




FABRICANTE MODELO Y AÑO	LITROS	CIL.	CODIGO MOTOR	IDENTIFICADOR APLICACION	BANCO	ANTES DEL C.C.	DESPUES DEL C.C.
ACURA							
Integra							
1991-86	L4	1.6				250-21009	
1991-90	L4	1.8				250-21009	
Legend							
1990-86	L4	2.5				250-21009	
1990-87	V6	2.7				250-21009	
	V6	2.7		Con Siguiente Generación de Sensors, Emisiones, Calif.	Izquierdo Centro Derecho Centro	250-21009	
1995-91	V6	3.2			Izquierdo	250-24093	
	V6	3.2			Derecho	250-24093	
MDX							
2002-01	V6	3.5				250-24346	250-24601
RL							
2003-97	V6	3.5				250-24093	250-24097
TL							
2003-00	V6	3.2				250-24346	250-24343
1999	V6	3.2		Emisiones Calif.		250-24402	250-24343
	V6	3.2		Emisiones No-Calif.		250-24402	250-24601
1998-96	V6	3.2			Izquierdo	250-24093	
	V6	3.2			Derecho	250-24093	
ALFA ROMEO							
147 TS							
2006-03	L4	1.6		16 Válvulas		250-24695	250-24696
147 Chispa de Gemelo							
2006-01	L4	2.0				250-24695	250-24696
156 JTS							
2005-02	L4	2.0		16 Válvulas		250-25005	250-24695
156 TS							
2006-02	L4	2.0		16 Válvulas		250-24564	250-24696
Spider Chispa de Gemelo							
2006-01	L4	2.0				250-24705	250-24696
AMERICAN MOTORS							
Concord							
1981-80	L4	2.5				250-22001	
1983-81	L6	4.2				250-21004	
Eagle							
1981-80	L4	2.5				250-22001	
1987-81	L6	4.2				250-21004	
Spirit							
1981-80	L4	2.5				250-22001	
1983-81	L6	4.2				250-21004	
AUDI							
4000Cs Quattro							
1987-86	L5	2.2				250-21011	
4000S							
1984	L4	1.8				250-21011	
1985-84	L5	2.2				250-21011	
4000S Quattro							
1985-84	L5	2.2				250-21011	
5000							
1987-80	L5	2.2				250-21011	
A3							
2003-01	L4	1.6	AVU			250-24431	
2003-99	L4	1.8	APG			250-25003	250-24494
2000-98	L4	1.8	AGU			250-24558	
2000-97	L4	1.8	ARX			250-24494	
1997	L4	1.8	AGU			250-24146	



FABRICANTE MODELO Y AÑO	LITROS	CIL.	CODIGO MOTOR	IDENTIFICADOR APLICACION	BANCO	ANTES DEL C.C.	DESPUES DEL C.C.
AUDI (cont)							
A3 FSI							
2005-04	L4	2.0				250-25077	250-24734
A3 TFSI Sportback							
2008-05	L4	2.0				250-25035	250-24699
A4							
2005-00	L4	1.6	ALZ			250-24577	250-24431
2001-00	L4	1.6	ANA			250-24577	250-24431
2006-01	L4	1.8	AMB/AMW			250-25004	250-24431
2001-00	L4	1.8		ADR/AFY/ARK/APT/ARG		250-24493	
2001-00	L4	1.8	AJL			250-24417	
2001-00	L4	1.8	ANB			250-24493	250-24431
1999-98	L4	1.8	AEB			250-23113	
1999-97	L4	1.8				250-24146	250-24147
2010	L4	2.0	CAEB			250-25040	250-24672
2009	L4	2.0	CAEB			250-25025	250-24672
2009	L4	2.0	BWT	Modelo Cabriolet		250-25037	250-24671
2008-05	L4	2.0	BWT/BPG			250-25031	250-24671
2005-01	L4	2.0				250-25004	250-24431
1997-96	V6	2.4	AFM			250-23113	
1997-96	V6	2.6	ABC / ACZ			250-23113	
1999-98	V6	2.6	ABC			250-23113	
2001-00	V6	2.8				250-24395	250-24414
1999-97	V6	2.8			Izquierdo	250-24147	
	V6	2.8			Derecho	250-24147	
1997-96	V6	2.8	AHH / ACK			250-23113	
2005	V6	3.0			Izquierdo	250-25003	250-24431
	V6	3.0			Derecho	250-25003	250-24431
2004-00	V6	3.0			Izquierdo	250-25003	250-24432
	V6	3.0			Derecho	250-25003	250-24432
2007-06	V6	3.2	BKH		Izquierdo	250-25017	250-24670
	V6	3.2	BKH		Derecho	250-25017	250-24669
A4 Quattro							
2006-01	L4	1.8	AMB/AMW			250-25004	250-24431
2004-02	L4	1.8				250-25004	250-24431
2001-00	L4	1.8				250-24493	250-24431
1999-97	L4	1.8				250-24146	250-24147
2010	L4	2.0	CAEB			250-25040	250-24672
2009	L4	2.0	CAEB			250-25025	250-24672
2009	L4	2.0	BWT	Modelo Cabriolet		250-25037	250-24671
2008-05	L4	2.0	BWT/BPG			250-25031	250-24671
2005-01	L4	2.0				250-25004	250-24431
2001-00	V6	2.8				250-24395	250-24414
1999-97	V6	2.8			Izquierdo	250-24147	
	V6	2.8			Derecho	250-24147	
2006-05	V6	3.0			Izquierdo	250-25003	250-24431
	V6	3.0			Derecho	250-25003	250-24431
2004-02	V6	3.0			Izquierdo	250-25003	250-24432
	V6	3.0			Derecho	250-25003	250-24432
2009	V6	3.2	BKH	Modelo Cabriolet	Izquierdo	250-25017	250-24670
	V6	3.2	BKH	Modelo Cabriolet	Derecho	250-25017	250-24669
2009	V6	3.2	CALA		Izquierdo	250-25017	250-24753
	V6	3.2	CALA		Derecho	250-25017	250-24753
2008-05	V6	3.2	BKH		Izquierdo	250-25017	250-24670
	V6	3.2	BKH		Derecho	250-25017	250-24669
A4 T							
2005-02	L4	1.8				250-25004	250-24432
2001-00	L4	1.8				250-24843	250-24147
A4 T Avant							
2000	L4	1.8				250-24843	250-24432
A4 T Cabriolet							
2000	L4	1.8				250-25004	250-24432
A4 TFSI							
2008	L4	1.8				250-25040	250-24955



FABRICANTE MODELO Y AÑO	LITROS	CIL.	CODIGO MOTOR	IDENTIFICADOR APLICACION	BANCO	ANTES DEL C.C.	DESPUES DEL C.C.
AUDI (cont)							
A5 Quattro							
2010-08	V6	3.2	CALA		Izquierdo	250-25017	250-24753
	V6	3.2	CALA		Derecho	250-25017	250-24753
A5 TFSI Cabriolet							
2009	L4	2.0				250-25040	250-24955
A5 TFSI Coupe							
2008	L4	2.0				250-25040	250-24955
A6							
2001-98	L4	1.8	AEB/AJL			250-24417	
2001-98	L4	1.8	AFY			250-24493	
2001-98	L4	1.8	ANB			250-24493	250-24431
2001-98	L4	1.8	AOE/ARH			250-24493	
2001-98	L4	1.8	ARK/ANB/APU			250-24493	
2001-98	L4	2.4	ASM/BDV			250-24494	
2004-02	V6	2.7			Izquierdo	250-24494	250-24493
	V6	2.7			Derecho	250-24494	250-24493
2001-00	V6	2.7			Izquierdo	250-24395	250-24414
	V6	2.7			Derecho	250-24395	250-24414
2001-98	V6	2.7	ARE/BES		Izquierdo	250-24494	250-24493
	V6	2.7	ARE/BES		Derecho	250-24494	250-24493
1999-98	V6	2.8			Izquierdo	250-24147	250-24174
	V6	2.8			Derecho	250-24147	250-24174
2004-02	V6	3.0			Izquierdo	250-25003	250-24432
	V6	3.0			Derecho	250-25003	250-24432
2001-98	V6	3.0	BBJ		Izquierdo	250-24395	250-24414
	V6	3.0	BBJ		Derecho	250-24395	250-24414
2010-06	V6	3.2	BKH/CALA		Izquierdo	250-25017	250-24670
	V6	3.2	BKH/CALA		Derecho	250-25017	250-24669
A6 Quattro							
2004-01	V6	2.7			Izquierdo	250-24432	250-24493
	V6	2.7			Derecho	250-24432	250-24493
2001-00	V6	2.7			Izquierdo	250-24395	250-24414
	V6	2.7			Derecho	250-24395	250-24414
1999-98	V6	2.8			Izquierdo	250-24147	250-24174
	V6	2.8			Derecho	250-24147	250-24174
2010-06	V6	3.0	CAJA/CCAA		Izquierdo	250-25017	250-24670
	V6	3.0	CAJA/CCAA		Derecho	250-25017	250-24669
2005-02	V6	3.0			Izquierdo	250-25003	250-24432
	V6	3.0			Derecho	250-25003	250-24432
2008-05	V6	3.2	BKH		Izquierdo	250-25017	250-24670
	V6	3.2	BKH		Derecho	250-25017	250-24669
2010-05	V8	4.2			Izquierdo	250-25019	250-24671
	V8	4.2			Derecho	250-25019	250-24672
A8							
2001-99	V6	3.7			Izquierdo	250-24393	250-24430
	V6	3.7			Derecho	250-24393	250-24430
A8 FSI Quattro							
2011	V8	4.2			Cil 1-4	250-25039	250-24955
	V8	4.2			Cil 5-8	250-25027	250-24671
2010	V8	4.2			Cil 1-4	250-25039	250-24699
	V8	4.2			Cil 5-8	250-25027	250-24954
2009-06	V8	4.2			Cil 1-4	250-25039	250-24955
	V8	4.2			Cil 5-8	250-25027	250-24671
A8 Quattro							
2006-03	V8	4.2			Izquierdo	250-25008	250-24494
	V8	4.2			Derecho	250-25004	250-24494
2002-01	V8	4.2			Izquierdo	250-24393	250-24430
	V8	4.2			Derecho	250-24393	250-24430
2011-07	W12	6.0			Cil 1-3	250-25019	250-24493
	W12	6.0			Cil 4-6	250-25027	250-24697
	W12	6.0			Cil 7-9	250-25028	250-24689
	W12	6.0			Cil 10-12	250-25028	250-24689
2006-05	W12	6.0			Cil 1-3	250-25080	250-24493
	W12	6.0			Cil 4-6	250-25007	250-24697
	W12	6.0			Cil 7-9	250-25021	250-24689
	W12	6.0			Cil 10-12	250-25020	250-24689



FABRICANTE MODELO Y AÑO	LITROS	CIL.	CODIGO MOTOR	IDENTIFICADOR APLICACION	BANCO	ANTES DEL C.C.	DESPUES DEL C.C.
AUDI (cont)							
Allroad Turbo							
2005-01	V6	2.7		Al Chasis 4B..2..000001	Izquierdo	250-24494	250-24493
	V6	2.7		Al Chasis 4B..2..000001	Derecho	250-24494	250-24493
2001-00	V6	2.7		Del Chasis 4B..1..200000	Izquierdo	250-24395	250-24417
	V6	2.7		Del Chasis 4B..1..200000	Derecho	250-24395	250-24417
Coupe							
1987-81	L5	2.2				250-21011	
Q5 TFSI							
2009	L4	2.0				250-25040	250-24672
Q5 TDI							
2009	V6	3.0				250-25040	
Q7 FSI							
2010-07	V6	3.6			Izquierdo	250-25040	250-24671
	V6	3.6			Derecho	250-25040	250-24699
Q7 TDI							
2009	V6	3.0				250-25040	
2009-07	V8	4.2			Izquierdo	250-25040	
	V8	4.2			Derecho	250-25037	
R8 Quattro							
2007	V8	4.2			Cil 1-4	250-25015	250-24762
	V8	4.2			Cil 5-8	250-25027	250-24671
2009	V10	5.2			Cil 1-5	250-25040	250-24762
	V10	5.2			Cil 6-10	250-25040	250-24671
RS4 Avant Quattro							
2002-01	V6	2.7			Izquierdo	250-24395	250-24414
	V6	2.7			Derecho	250-24395	250-24414
RS4 Quattro							
2008-06	V8	4.2			Cil 1-4	250-25039	250-24699
	V8	4.2			Cil 5-8	250-25027	250-24671
RS6 Quattro							
2004-03	V8	4.2			Cil 1-4	250-24394	250-24414
	V8	4.2			Cil 5-8	250-24394	250-24414
RS6 TSFI Avant Quattro							
2008	V10	5.2			Cil 1-5	250-25015	250-24734
	V10	5.2			Cil 6-10	250-25027	250-24734
RS6 TSFI Quattro							
2009	V10	5.2			Cil 1-5	250-25015	250-24734
	V10	5.2			Cil 6-10	250-25027	250-24734
S3 Quattro							
2003-02	L4	1.8				250-25002	250-24432
2001-00	L4	1.8				250-24263	250-24431
S4 Bi turbo Quattro							
2002-01	V6	2.7			Izquierdo	250-24395	250-24414
	V6	2.7			Derecho	250-24395	250-24414
S4 Quattro							
2002-01	V8	4.2			Izquierdo	250-25002	250-24493
	V8	4.2			Derecho	250-25002	250-24493
TT							
2005-03	L4	1.8				250-25002	250-24494
2002-01	L4	1.8				250-25003	250-24493
2002-99	L4	1.8	AJQ			250-24493	250-24431
TT Quattro							
2005-03	L4	1.8				250-25002	250-24494
2002-01	L4	1.8				250-25003	250-24493
2000	L4	1.8	AJQ			250-24493	250-24431
TT Coupe Quattro							
2006-04	V6	3.2			Izquierdo	250-25008	250-24494
	V6	3.2			Derecho	250-25004	250-24431
TT TSFI Coupe							
2010-07	L4	2.0				250-25035	250-24762



FABRICANTE MODELO Y AÑO	LITROS	CIL.	CODIGO MOTOR	IDENTIFICADOR APLICACION	BANCO	ANTES DEL C.C.	DESPUES DEL C.C.
AUDI (cont)							
TT TSFI Coupe Quattro							
2009	L4	2.0				250-25035	250-24762
TT TSFI Roadster Quattro							
2009	L4	2.0				250-25035	250-24762
BMW							
120							
2006-04	L4	2.0				250-24516	250-24515
320i							
2005-01	L6	2.2				250-24611	250-24392
323Ci, 323i, 323iC							
2001-98	L6	2.5				250-24611	250-24392
325Ci, 325i, 325iC							
2003-01	L6	2.5				250-24611	250-24392
1997-95	L6	2.5				250-24024	
328Ci							
1996	L6	2.8				250-24810	250-24810
328i, 328iC							
1998-96	L6	2.8				250-24611	250-24392
330Ci, 330i, 330iC							
2003-01	L6	3.0				250-24611	250-24392
525Ci, 525i, 525iC							
2003-01	L6	2.5				250-24611	250-24392
528Ci, 528iC							
2000-96	L6	2.8				250-24611	250-24392
528i, 528iT							
2000-99	L6	2.8				250-24611	250-24392
530Ci, 530i, 530iC							
2003-01	L6	3.0				250-24611	250-24392
M3							
1999	L6	3.2				250-24611	250-24392
M5							
2003-99	V8	5.0			Izquierdo	250-24611	250-24125
	V8	5.0			Derecho	250-24611	250-24125
2010-06	V10	5.0			Izquierdo	250-25044	250-24638
	V10	5.0			Derecho	250-25044	250-24638
X3							
2009-06	L6	2.5			Cil 1-3	250-25018	250-24713
	L6	2.5			Cil 4-6	250-25046	250-24465
2005-04	L6	2.5			Cil 1-3	250-24611	250-24392
	L6	2.5			Cil 4-6	250-24611	250-24392
2010-07	L6	3.0			Cil 1-3	250-25018	250-24713
	L6	3.0			Cil 4-6	250-25046	250-24465
2006-04	L6	3.0	A/T		Cil 1-3	250-25016	250-24677
	L6	3.0	A/T		Cil 4-6	250-25016	250-24677
2006-04	L6	3.0	M/T		Cil 1-3	250-24611	250-24392
	L6	3.0	M/T		Cil 4-6	250-24611	250-24392
X5							
2010-07	L6	3.0			Cil 1-3	250-25018	250-24713
	L6	3.0			Cil 4-6	250-25046	250-24465
2006-00	L6	3.0			Cil 1-3	250-24611	250-24392
	L6	3.0			Cil 4-6	250-24611	250-24392
2006-04	V8	4.4			Izquierdo	250-25003	250-24657
	V8	4.4			Derecho	250-25002	250-24638
2003-00	V8	4.4			Izquierdo	250-24611	250-24390
	V8	4.4			Derecho	250-24611	250-24390
2003-00	V8	4.6			Izquierdo	250-24611	250-24390
	V8	4.6			Derecho	250-24611	250-24390
2010-07	V8	4.8			Izquierdo	250-25046	250-24464
	V8	4.8			Derecho	250-25044	250-24464
2006-04	V8	4.8			Izquierdo	250-25003	250-24657
	V8	4.8			Derecho	250-25002	250-24638



FABRICANTE MODELO Y AÑO	LITROS	CIL.	CODIGO MOTOR	IDENTIFICADOR APLICACION	BANCO	ANTES DEL C.C.	DESPUES DEL C.C.
BMW (cont)							
Z3							
1998-96	L4	1.9				250-24611	250-24125
2001-99	L6	2.0				250-24611	250-24392
2003-01	L6	2.2				250-24611	250-24392
2002-99	L6	2.5			Cil 1-3	250-24611	250-24392
	L6	2.5			Cil 4-6	250-24611	250-24392
2000-99	L6	2.8			Cil 1-3	250-24611	250-24392
	L6	2.8			Cil 4-6	250-24611	250-24392
	L6	2.8			Cil 1-3	250-24516	250-24810
1998-97	L6	2.8			Cil 4-6	250-24516	250-24810
	L6	3.0			Cil 1-3	250-24611	250-24392
2002-01	L6	3.0			Cil 4-6	250-24611	250-24392
	L6	3.2			Cil 1-3	250-24445	250-24478
2002-01	L6	3.2			Cil 4-6	250-24143	250-24444
	L6	3.2			Cil 1-3	250-24810	250-24515
2000-98	L6	3.2			Cil 4-6	250-24810	250-24515
	L6	3.2			Cil 1-3	250-24810	250-24515
Z4							
2009-06	L6	2.5			Cil 1-3	250-25018	250-24713
	L6	2.5			Cil 4-6	250-25046	250-24465
2005-03	L6	2.5			Cil 1-3	250-24611	250-24392
	L6	2.5			Cil 4-6	250-24611	250-24392
2011-09	L6	3.0	Turbo		Cil 1-3	250-25018	250-24713
	L6	3.0	Turbo		Cil 4-6	250-25047	250-24465
2011-06	L6	3.0			Cil 1-3	250-25018	250-24713
	L6	3.0			Cil 4-6	250-25046	250-24465
2005-03	L6	3.0			Cil 1-3	250-24611	250-24392
	L6	3.0			Cil 4-6	250-24611	250-24392
2008-06	L6	3.2			Cil 1-3	250-25046	250-24478
	L6	3.2			Cil 4-6	250-25046	250-24444
Z8							
2003	V8	4.8			Izquierdo	250-24611	250-24125
	V8	4.8			Derecho	250-24611	250-24125
2003-01	V8	5.0			Izquierdo	250-24611	250-24125
	V8	5.0			Derecho	250-24611	250-24125
BUICK							
Century							
1996	L4	2.2				250-21001	250-24340
1995-93	L4	2.2				250-21001	
1992-82	L4	2.5				250-21001	
1995-86	V6	2.8				250-21001	
1985-82	V6	3.0				250-21001	
2003-01	V6	3.1				250-24269	250-24340
2000-97	V6	3.1				250-24018	250-24340
1996	V6	3.1				250-24012	250-24340
1995-94	V6	3.1				250-24012	
1993-90	V6	3.1				250-21001	
1993-90	V6	3.3				250-21001	
1989	V6	3.3				250-21001	
1988-84	V6	3.8				250-21001	
1981-79	V6	3.8				250-22001	
Electra							
1985	V6	3.0				250-21001	
1990-85	V6	3.8				250-21001	
1984-82	V6	4.1				250-21001	
1982-89	V8	5.0				250-21001	
1981-80	V8	5.7				250-22001	
LeSabre							
1986	V6	3.0				250-21001	
2005-04	V6	3.8				250-24273	250-24836
2003-97	V6	3.8				250-24018	250-24340
1996	V6	3.8				250-24012	250-24340
1995-94	V6	3.8				250-24012	
1993-82	V6	3.8				250-21001	
1981-80	V6	3.8				250-22001	
1984-82	V6	4.1				250-21001	
1990-82	V8	5.0				250-21001	




FABRICANTE MODELO Y AÑO	LITROS	CIL.	CODIGO MOTOR	IDENTIFICADOR APLICACION	BANCO	ANTES DEL C.C.	DESPUES DEL C.C.
BUICK (cont)							
Park Avenue							
2005	V6	3.8				250-24273	250-24836
2004-97	V6	3.8				250-24018	250-24340
1996	V6	3.8				250-24012	250-24340
1995-94	V6	3.8				250-24012	
1993-91	V6	3.8				250-21001	
Regal							
2011	L4	2.0				250-24492	250-24492
2011	L4	2.4				250-24698	250-24698
1989-88	V6	2.8				250-21001	
1996	V6	3.1				250-24012	250-24340
1995-94	V6	3.1				250-24012	
1993	V6	3.1		Emisiones Calif.		250-23005	
1993	V6	3.1		Emisiones No-Calif.		250-21001	
1992-89	V6	3.1				250-21001	
2004	V6	3.8				250-24273	250-24836
2003-97	V6	3.8				250-24018	250-24340
1996	V6	3.8				250-24012	250-24340
1995	V6	3.8				250-24012	250-24012
1994	V6	3.8				250-24012	250-24619
1993	V6	3.8		3 Cables		250-23011	
1993	V6	3.8		4 Cables		250-24012	
1992-89	V6	3.8				250-21001	
1987-82	V6	3.8				250-21001	
1987-86	V8	5.0				250-21001	
Skyhawk							
1986-82	L4	1.8				250-21001	
1989-83	L4	2.0				250-21001	
1980	V6	3.8				250-22001	
Somerset							
1987-85	L4	2.5				250-21001	
1987-85	V6	3.0				250-21001	
CADILLAC							
Allante							
1988-87	V8	4.1				250-22001	
1992-89	V8	4.5				250-22001	
BLS							
2008-07	L4	2.0				250-24841	250-24353
Catera							
2001-99	V6	3.0			Izquierdo	250-25010	250-24332
	V6	3.0			Derecho	250-25010	250-24332
1998-97	V6	3.0			Izquierdo	250-24342	250-24374
	V6	3.0			Derecho	250-24342	250-24374
Cimarron							
1982	L4	1.8				250-21001	
1986-83	L4	2.0				250-21001	
1988-85	V6	2.8				250-21001	
Concours							
1999-96	V8	4.6	Vin Y/9		Izquierdo	250-24018	X250-24087
	V8	4.6	Vin Y/9		Derecho	250-24018	
1995	V8	4.6	Vin Y		Izquierdo	250-24006	
	V8	4.6	Vin Y		Derecho	250-24006	
Concours-99							
1996	V8	4.6			Izquierdo	250-24018	250-24087
	V8	4.6			Derecho	250-24018	250-24087
CTS							
2007-06	V6	2.8			Izquierdo	250-25038	250-24773
	V6	2.8			Derecho	250-25038	250-24773
2011-10	V6	3.0			Izquierdo	250-24869	250-24746
	V6	3.0			Derecho	250-24869	250-24773
2004-03	V6	3.2			Izquierdo	250-24648	250-24648
	V6	3.2			Derecho	250-24648	250-24648



FABRICANTE MODELO Y AÑO	LITROS	CIL.	CODIGO MOTOR	IDENTIFICADOR APLICACION	BANCO	ANTES DEL C.C.	DESPUES DEL C.C.
CADILLAC (cont)							
CTS (cont)							
2011-09	V6	3.6		A/T	Izquierdo	250-24324	250-24746
	V6	3.6		A/T	Derecho	250-24324	250-24773
2011-09	V6	3.6		M/T	Izquierdo	250-24324	250-24773
	V6	3.6		M/T	Derecho	250-24324	250-24773
2008	V6	3.6	Vin 7	A/T	Izquierdo	250-25038	250-24746
	V6	3.6	Vin 7	A/T	Derecho	250-25038	250-24773
2008	V6	3.6	Vin 7	M/T	Izquierdo	250-25038	250-24773
	V6	3.6	Vin 7	M/T	Derecho	250-25038	250-24773
2008	V6	3.6	Vin V	A/T	Izquierdo	250-24324	250-24746
	V6	3.6	Vin V	A/T	Derecho	250-24324	250-24773
2008	V6	3.6	Vin V	M/T	Izquierdo	250-24324	250-24773
	V6	3.6	Vin V	M/T	Derecho	250-24324	250-24773
2007-06	V6	3.6			Izquierdo	250-25038	250-24773
	V6	3.6			Derecho	250-25038	250-24773
2005	V8	5.7			Izquierdo	250-24470	250-24267
	V8	5.7			Derecho	250-24470	250-24267
2006	V8	6.0			Izquierdo	250-24703	250-24355
	V8	6.0			Derecho	250-24703	250-24355
2012-09	V8	6.2			Izquierdo	250-24470	250-24728
	V8	6.2			Derecho	250-24470	250-24728
Deville							
1987-82	V8	4.1				250-21001	
1981-80	V8	4.1				250-22001	
1990-88	V8	4.5				250-22001	
2005	V8	4.6	Vin Y/9		Delantero	250-24470	• 250-24267
	V8	4.6	Vin Y/9		Trasero	250-24470	
2004-00	V8	4.6	Vin Y/9		Delantero	250-24269	• 250-24267
	V8	4.6	Vin Y/9		Trasero	250-24269	
1999-96	V8	4.6	Vin 9		Delantero	250-24018	250-24087
	V8	4.6	Vin 9		Trasero	250-24018	250-24087
1995-94	V8	4.6			Delantero	250-24006	
	V8	4.6			Trasero	250-24006	
1995-91	V8	4.9				250-22001	
1981-80	V8	6.0				250-22001	
DTS							
2011-06	V8	4.6			Delantero	250-24704	• 250-24703
	V8	4.6			Trasero	250-24704	
Eldorado							
1987	V8	4.1				250-22001	
1986-85	V8	4.1				250-21001	
1984-83	V8	4.1				250-22001	
1982	V8	4.1				250-21001	
1981	V8	4.1				250-22001	
1990-88	V8	4.5				250-22001	
2002-00	V8	4.6	Vin Y/9		Izquierdo	250-24269	250-24267
	V8	4.6	Vin Y/9		Derecho	250-24269	250-24267
1999-96	V8	4.6	Vin 9		Izquierdo	250-24018	250-24087
	V8	4.6	Vin 9		Derecho	250-24018	250-24087
1995-93	V8	4.6			Izquierdo	250-24006	
	V8	4.6			Derecho	250-24006	
1993-91	V8	4.9				250-22001	
1980	V8	5.7				250-21001	
1981-80	V8	6.0				250-22001	
Escalade							
2006-03	V8	5.3			Izquierdo	250-24470	250-24470
	V8	5.3			Derecho	250-24470	250-24470
2002	V8	5.3		Fabricado En Canada	Izquierdo	250-24248	250-24248
	V8	5.3		Fabricado En Canada	Derecho	250-24248	250-24248
2002	V8	5.3		Ex. Fabricado En Canada	Izquierdo	250-24012	250-24018
	V8	5.3		Ex. Fabricado En Canada	Derecho	250-24012	250-24018
2000-99	V8	5.7			Izquierdo	250-24012	250-24018
	V8	5.7			Derecho	250-24012	250-24018
2012-08	V8	6.0			Izquierdo	250-24470	250-24736
	V8	6.0			Derecho	250-24470	250-24736
2006-03	V8	6.0			Izquierdo	250-24491	250-24267
	V8	6.0			Derecho	250-24491	250-24267




FABRICANTE MODELO Y AÑO	LITROS	CIL.	CODIGO MOTOR	IDENTIFICADOR APLICACION	BANCO	ANTES DEL C.C.	DESPUES DEL C.C.
CADILLAC (cont)							
Escalade (cont)							
2002	V8	6.0			Izquierdo	250-24248	250-24018
	V8	6.0			Derecho	250-24248	250-24018
2012-08	V8	6.2			Izquierdo	250-24470	250-24736
	V8	6.2			Derecho	250-24470	250-24736
2007	V8	6.2			Izquierdo	250-24703	250-24355
	V8	6.2			Derecho	250-24703	250-24355
Escalade EXT							
2006-03	V8	6.0			Izquierdo	250-24491	250-24267
	V8	6.0			Derecho	250-24491	250-24267
2012-08	V8	6.2			Izquierdo	250-24470	250-24736
	V8	6.2			Derecho	250-24470	250-24736
2007	V8	6.2			Izquierdo	250-24703	250-24355
	V8	6.2			Derecho	250-24703	250-24355
Fleetwood							
1985-84	V8	4.1				250-21001	
1982	V8	4.1				250-21001	
1992-86	V8	5.0				250-21001	
1996	V8	5.7			Izquierdo	250-24012	250-24012
	V8	5.7			Derecho	250-24012	250-24012
1995-93	V8	5.7				250-24012	
1992-90	V8	5.7				250-21001	
1984-80	V8	6.0				250-22001	
Seville							
1987	V8	4.1				250-22001	
1986-85	V8	4.1				250-21001	
1984-83	V8	4.1				250-22001	
1982	V8	4.1				250-21001	
1981	V8	4.1				250-22001	
1990-88	V8	4.5				250-22001	
2004-00	V8	4.6			Delantero	250-24470	• 250-24267
	V8	4.6			Trasero	250-24470	
1999-96	V8	4.6			Delantero	250-24018	• 250-24087
	V8	4.6			Trasero	250-24018	
1995-93	V8	4.6			Delantero	250-24006	
	V8	4.6			Trasero	250-24006	
1993-91	V8	4.9				250-22001	
1980	V8	5.7				250-21001	
1981-80	V8	6.0				250-22001	
SRX							
2011-10	V6	2.8				250-24612	250-24612
2011-10	V6	3.0			Izquierdo	250-24649	250-24649
	V6	3.0			Derecho	250-24649	250-24649
2012-10	V6	3.6			Izquierdo	250-24649	250-24649
	V6	3.6			Derecho	250-24649	250-24649
2009-07	V6	3.6			Izquierdo	250-24324	250-24773
	V6	3.6			Derecho	250-24324	250-24773
2006	V6	3.6			Izquierdo	250-25038	250-24773
	V6	3.6			Derecho	250-25038	250-24773
2005	V6	3.6	Ver Guia De Comprador, Para Ver Conector		Izquierdo	250-25038	250-24773
	V6	3.6	Ver Guia De Comprador, Para Ver Conector		Derecho	250-25038	250-24773
2005	V6	3.6	Ver Guia De Comprador, Para Ver Conector		Izquierdo	250-25005	250-24773
	V6	3.6	Ver Guia De Comprador, Para Ver Conector		Derecho	250-25005	250-24773
2004	V6	3.6			Izquierdo	250-25005	250-24649
	V6	3.6			Derecho	250-25005	250-24649
2009-07	V8	4.6			Izquierdo	250-24492	250-24728
	V8	4.6			Derecho	250-24492	250-24722
2006-05	V8	4.6			Izquierdo	250-25005	250-24773
	V8	4.6			Derecho	250-25005	250-24773
2004	V8	4.6			Izquierdo	250-25005	250-24649
	V8	4.6			Derecho	250-25005	250-24649
STS							
2011-08	V6	3.6			Izquierdo	250-24324	250-24746
	V6	3.6			Derecho	250-24324	250-24773
2007-06	V6	3.6			Izquierdo	250-25038	250-24773
	V6	3.6			Derecho	250-25038	250-24773



FABRICANTE MODELO Y AÑO	LITROS	CIL.	CODIGO MOTOR	IDENTIFICADOR APLICACION	BANCO	ANTES DEL C.C.	DESPUES DEL C.C.
CADILLAC (cont)							
STS (cont)							
2005	V6	3.6		Ver Guía De Comprador, Para Ver Conector	Izquierdo	250-25038	250-24773
	V6	3.6		Ver Guía De Comprador, Para Ver Conector	Derecho	250-25038	250-24773
2005	V6	3.6		Ver Guía De Comprador, Para Ver Conector	Izquierdo	250-25005	250-24773
	V6	3.6		Ver Guía De Comprador, Para Ver Conector	Derecho	250-25005	250-24773
2009-07	V8	4.6			Izquierdo	250-24492	250-24728
	V8	4.6			Derecho	250-24492	250-24722
2006	V8	4.6			Izquierdo	250-25005	250-24773
	V8	4.6			Derecho	250-25005	250-24773
2005	V8	4.6		Ver Guía De Comprador, Para Ver Conector	Izquierdo	250-25038	250-24773
	V8	4.6		Ver Guía De Comprador, Para Ver Conector	Derecho	250-25038	250-24773
2005	V8	4.6		Ver Guía De Comprador, Para Ver Conector	Izquierdo	250-25005	250-24773
	V8	4.6		Ver Guía De Comprador, Para Ver Conector	Derecho	250-25005	250-24773
XLR							
2009-06	V8	4.4			Izquierdo	250-24729	250-24722
	V8	4.4			Derecho	250-24729	250-24722
2009-07	V8	4.6			Izquierdo	250-24729	250-24722
	V8	4.6			Derecho	250-24729	250-24722
2006-05	V8	4.6		800mm Después del C.C.	Izquierdo	250-25006	250-24743
	V8	4.6		800mm Después del C.C.	Derecho	250-25006	250-24743
2005-04	V8	4.6		520mm Después del C.C.	Izquierdo	250-25005	250-24649
	V8	4.6		520mm Después del C.C.	Derecho	250-25005	250-24649
CHEVROLET							
Astra							
2004	L4	2.0				250-24949	250-24694
2004	L4	2.4				250-24949	250-24694
Astra Sedan							
2004	L4	2.0				250-24949	250-24694
2004	L4	2.4				250-24949	250-24694
Astro							
1990-85	L4	2.5				250-21001	
2005-02	V6	4.3			Izquierdo	250-24339	• 250-24355
	V6	4.3			Derecho	250-24355	
2001-00	V6	4.3			Izquierdo	250-24836	• 250-24269
	V6	4.3			Derecho	250-24269	
1999-98	V6	4.3			Izquierdo	250-24273	• 250-24273
	V6	4.3			Derecho	250-24273	
1997-96	V6	4.3			Izquierdo	250-24012	• 250-24018
	V6	4.3			Derecho	250-24012	
1995	V6	4.3				250-23011	
1994-92	V6	4.3				250-23005	
1991-85	V6	4.3				250-21001	
Avalanche							
2012-08	V8	5.3			Izquierdo	250-24470	250-24736
	V8	5.3			Derecho	250-24470	250-24736
2007	V8	5.3			Izquierdo	250-24703	250-24355
	V8	5.3			Derecho	250-24703	250-24355
2009-08	V8	6.0			Izquierdo	250-24470	250-24736
	V8	6.0			Derecho	250-24470	250-24736
2007	V8	6.0			Izquierdo	250-24703	250-24355
	V8	6.0			Derecho	250-24703	250-24355
Avalanche 1500							
2006	V8	5.3			Izquierdo	250-24703	250-24708
	V8	5.3			Derecho	250-24703	250-24708
2005-03	V8	5.3			Izquierdo	250-24470	250-24470
	V8	5.3			Derecho	250-24470	250-24470
2002	V8	5.3		Fabricado En Canada	Izquierdo	250-24269	250-24269
	V8	5.3		Fabricado En Canada	Derecho	250-24269	250-24269
2002	V8	5.3		Ex. Fabricado En Canada	Izquierdo	250-24012	250-24018
	V8	5.3		Ex. Fabricado En Canada	Derecho	250-24012	250-24018
Avalanche 2500							
2006-03	V8	8.1			Izquierdo	250-24491	250-24492
	V8	8.1			Derecho	250-24491	250-24491
2002	V8	8.1			Izquierdo	250-24248	250-24274
	V8	8.1			Derecho	250-24248	250-24248



FABRICANTE MODELO Y AÑO	LITROS	CIL.	CODIGO MOTOR	IDENTIFICADOR APLICACION	BANCO	ANTES DEL C.C.	DESPUES DEL C.C.
CHEVROLET (cont)							
Aveo							
2011-09	L4	1.6				250-24851	250-24850
2008-07	L4	1.6				250-24067	250-24789
2005-04	L4	1.6				250-24490	250-24490
Baretta							
1989-87	L4	2.0				250-21001	
1996	L4	2.2				250-21001	250-24615
1995-90	L4	2.2				250-21001	
1994-90	L4	2.3				250-21001	
1989-87	V6	2.8				250-21001	
1996	V6	3.1				250-24012	250-24615
1995-94	V6	3.1				250-24012	
1993-90	V6	3.1				250-21001	
Blazer S Series							
2005-02	V6	4.3			Izquierdo	250-24269	250-24269
	V6	4.3			Derecho	250-24269	250-24269
2001-96	V6	4.3			Izquierdo	250-24012	250-24012
	V6	4.3			Derecho	250-24012	250-24012
1995	V6	4.3			Izquierdo	250-24012	
	V6	4.3			Derecho	250-24012	
Blazer C/K Series							
1987-85	V8	5.0				250-21001	
1994-92	V8	5.7		1 Cable		250-21001	
1994-92	V8	5.7		3 Cables		250-23005	
1991-83	V8	5.7				250-21001	
Blazer Nevada							
1995-91	V6	3.1				250-21001	
Blazer S10							
1985-82	L4	1.9				250-21001	
1984-83	L4	2.0				250-21001	
1988-85	L4	2.5				250-21001	
1994-83	V6	2.8				250-21001	
1994	V6	4.3		3 Cables		250-23005	
1994	V6	4.3		4 Cables		250-24012	
1993-92	V6	4.3				250-23005	
1991-88	V6	4.3				250-21001	
Camaro							
1986-82	L4	2.5				250-21001	
1989-82	V6	2.8				250-21001	
1995-93	V6	3.4			Izquierdo	250-21001	
	V6	3.4			Derecho	250-21001	
2012	V6	3.6			Izquierdo	250-24869	250-24746
	V6	3.6			Derecho	250-24869	250-24773
2011-10	V6	3.6		A/T	Izquierdo	250-24869	250-24746
	V6	3.6		A/T	Derecho	250-24869	250-24773
2011-10	V6	3.6		M/T	Izquierdo	250-24869	250-24773
	V6	3.6		M/T	Derecho	250-24869	250-24773
2002-01	V6	3.8			Izquierdo	250-24018	• 250-24340
	V6	3.8			Derecho	250-24018	
2000-98	V6	3.8		2 Cables Antes del C.C.	Izquierdo	250-22013	• 250-24340
	V6	3.8		2 Cables Antes del C.C.	Derecho	250-22013	
2000-98	V6	3.8		4 Cables Antes del C.C.	Izquierdo	250-24018	• 250-24340
	V6	3.8		4 Cables Antes del C.C.	Derecho	250-24018	
1997	V6	3.8			Izquierdo	250-24018	250-24340
	V6	3.8			Derecho	250-24018	250-24340
1996	V6	3.8			Izquierdo	250-24012	250-24340
	V6	3.8			Derecho	250-24012	250-24340
1995	V6	3.8			Izquierdo	250-24012	250-24012
	V6	3.8			Derecho	250-24012	250-24012
1992-82	V8	5.0				250-21001	
1981-80	V8	5.0				250-22001	
2002-00	V8	5.7			Izquierdo	250-24087	250-24087
	V8	5.7			Derecho	250-24340	250-24087
1999-98	V8	5.7			Izquierdo	250-24087	250-24087
	V8	5.7			Derecho	250-24340	250-24340



FABRICANTE MODELO Y AÑO	LITROS	CIL.	CODIGO MOTOR	IDENTIFICADOR APLICACION	BANCO	ANTES DEL C.C.	DESPUES DEL C.C.
CHEVROLET (cont)							
Camaro (cont)							
1997-96	V8	5.7			Izquierdo	250-24012	250-24340
	V8	5.7			Derecho	250-24012	250-24340
1995-93	V8	5.7			Izquierdo	250-24012	
	V8	5.7			Derecho	250-24012	
1992-87	V8	5.7				250-21001	
1981-80	V8	5.0				250-22001	
1981-80	V8	5.7				250-22001	
2012-10	V8	6.2	Modelo SS		Izquierdo	250-24491	250-24736
	V8	6.2	Modelo SS		Derecho	250-24491	250-24736
Caprice							
1984-82	V6	3.8				250-21001	
1996	V6	4.3			Izquierdo	250-24012	250-24012
	V6	4.3			Derecho	250-24012	250-24012
1995-94	V6	4.3			Izquierdo	250-24012	
	V6	4.3			Derecho	250-24012	
1993-92	V6	4.3				250-23005	
1990-85	V6	4.3				250-21001	
1993-82	V8	5.0				250-21001	
1980	V8	5.0				250-22001	
1996	V8	5.7			Izquierdo	250-24012	250-24012
	V8	5.7			Derecho	250-24012	250-24012
1995-94	V8	5.7			Izquierdo	250-24012	
	V8	5.7			Derecho	250-24012	
1993-85	V8	5.7				250-21001	
2012-11	V8	6.0			Izquierdo	250-24470	250-24788
	V8	6.0			Derecho	250-24470	250-24788
Captiva							
2012	L4	2.4				250-24704	250-24708
2012	V6	3.0			Delantero	250-24649	250-24649
	V6	3.0			Trasero	250-24649	250-24649
Cavalier							
1989-82	L4	1.8				250-21001	
1989-83	L4	2.0				250-21001	
2005-02	L4	2.2				250-24273	250-24334
2002	L4	2.2	Vin 4			250-22060	250-24334
2001-00	L4	2.2				250-22060	250-24617
1999	L4	2.2				250-21028	250-24275
1998-96	L4	2.2				250-21001	250-24275
1995-90	L4	2.2				250-21001	
1995	L4	2.3				250-21001	250-24616
2002-00	L4	2.4				250-22060	250-24616
1999	L4	2.4				250-21028	250-24616
1998-96	L4	2.4				250-21001	250-24616
1989-85	V6	2.8				250-21001	
1995-90	V6	3.1				250-21001	
Cavalier Z-24							
1995-91	V6	2.8				250-21001	
1995-90	V6	3.1				250-21001	
Celebrity							
1990-82	L4	2.5				250-21001	
1989-82	V6	2.8				250-21001	
1990	V6	3.1				250-21001	
Chasis P30							
1999-96	V6	4.3			Izquierdo	250-23001	250-24018
	V6	4.3			Derecho	250-23001	250-24018
1995	V6	4.3				250-24012	
1994-93	V6	4.3				250-23005	
1992-90	V6	4.3				250-21001	
2000-93	V8	5.7				250-21001	
2000-98	V8	7.4				250-21001	
Chevette							
1987-80	L4	1.6		1 Cable		250-21001	
1981-80	L4	1.6		2 Cables		250-22001	



FABRICANTE MODELO Y AÑO	LITROS	CIL.	CODIGO MOTOR	IDENTIFICADOR APLICACION	BANCO	ANTES DEL C.C.	DESPUES DEL C.C.
CHEVROLET (cont)							
Chevy							
2001-94	L4	1.4				250-21001	250-24594
2005-02	L4	1.6				250-21001	
Chevy C2							
2009-04	L4	1.6				250-24267	
Chevy Wagon							
2001-94	L4	1.4				250-21001	250-24594
2001-94	L4	1.6				250-21001	
Citation							
1985-82	L4	2.5				250-21001	
1985-82	V6	2.8				250-21001	
1981-80	V6	2.8				250-22001	
Colorado							
2006	L4	2.8				250-24698	250-24703
2005-04	L4	2.8				250-24654	250-24339
2012-07	L4	2.9				250-24698	250-24708
2006	L5	3.5				250-24698	250-24703
2005-04	L5	3.5				250-24654	250-24339
2010-07	L5	3.7				250-24698	250-24708
2012-09	V8	5.3			Izquierdo	250-24703	250-24491
	V8	5.3			Derecho	250-24703	250-24491
Corsa							
2003-02	L4	1.4				250-24012	
2008-07	L4	1.8				250-24564	
2006	L4	1.8				250-24012	
2005-02	L4	1.8				250-21001	
Corsica							
1987	L4	2.0				250-21001	
1996	L4	2.2				250-21001	250-24615
1995-90	L4	2.2				250-21001	
1991	L4	2.2				250-21001	
1990-87	V6	2.8				250-21001	
1996-94	V6	3.1				250-24012	
1993-90	V6	3.1				250-21001	
Corvette							
2004	V8	5.7			Izquierdo	250-24470	250-24321
	V8	5.7			Derecho	250-24470	250-24321
2003-97	V8	5.7			Izquierdo	250-24012	250-24617
	V8	5.7			Derecho	250-24012	250-24617
1996	V8	5.7			Izquierdo	250-24012	250-24012
	V8	5.7			Derecho	250-24012	250-24012
1995-94	V8	5.7			Izquierdo	250-24012	
	V8	5.7			Derecho	250-24012	
1995-90	V8	5.7	ZR-1 Modelo		Izquierdo	250-23005	
	V8	5.7	ZR-1 Modelo		Derecho	250-23005	
1993-90	V8	5.7			Izquierdo	250-23005	
	V8	5.7			Derecho	250-23005	
1987-82	V8	5.7				250-21001	
1981-80	V8	5.7				250-22001	
2007-05	V8	6.0			Izquierdo	250-24492	250-24836
	V8	6.0			Derecho	250-24492	250-24836
2013-12	V8	6.2	Supercargado		Izquierdo	250-24491	250-24736
	V8	6.2	Supercargado		Derecho	250-24491	250-24736
2013-12	V8	6.2			Izquierdo	250-24492	250-24736
	V8	6.2			Derecho	250-24492	250-24736
2011-10	V8	6.2			Izquierdo	250-24491	250-24736
	V8	6.2			Derecho	250-24491	250-24736
2010-09	V8	6.2	Supercargado		Izquierdo	250-24491	250-24736
	V8	6.2	Supercargado		Derecho	250-24491	250-24736
2009-08	V8	6.2			Izquierdo	250-24492	250-24736
	V8	6.2			Derecho	250-24492	250-24736
2013-10	V8	7.0			Izquierdo	250-24491	250-24736
	V8	7.0			Derecho	250-24491	250-24736
2009-08	V8	7.0			Izquierdo	250-24492	250-24736
	V8	7.0			Derecho	250-24492	250-24736



FABRICANTE MODELO Y AÑO	LITROS	CIL.	CODIGO MOTOR	IDENTIFICADOR APLICACION	BANCO	ANTES DEL C.C.	DESPUES DEL C.C.
CHEVROLET (cont)							
Corvette (cont)							
2007-06	V8	7.0			Izquierdo	250-24492	250-24836
	V8	7.0			Derecho	250-24492	250-24836
Cruze							
2012-11	L4	1.4				250-24847	250-24612
2012-11	L4	1.8				250-24648	250-24612
Custom							
1994-92	V8	5.7		Código de Transm. 4L60E		250-23005	
	V8	5.7		Excepto Código de Transm. 4L60E		250-21001	
El Camino							
1984-82	V6	3.8				250-21001	
1981-79	V6	3.8				250-22001	
1987-86	V6	4.3				250-21001	
1987-82	V8	5.0				250-21001	
Equinox							
2012-10	L4	2.4				250-24704	250-24708
2012-10	V6	3.0			Delantero	250-24649	250-24649
	V6	3.0			Trasero	250-24649	250-24649
2009-08	V6	3.4				250-24470	250-24736
2007-06	V6	3.4				250-24470	250-24836
2009-08	V6	3.6			Delantero	250-24324	250-24773
2009-08	V6	3.6			Trasero	250-24324	250-24773
HHR							
2010-08	L4	2.0		Modelo SS		250-25034	250-24745
2011-06	L4	2.2				250-24470	250-24354
2011-09	L4	2.4				250-24470	250-24354
2008	L4	2.4				250-24704	250-24354
2007-06	L4	2.4				250-24492	250-24354
Impala							
2005	V6	3.4				250-24269	250-24836
2004-01	V6	3.4				250-24269	250-24340
2000	V6	3.4				250-24018	250-24340
2011-08	V6	3.5			Delantero	250-24470	• 250-24736
	V6	3.5			Trasero	250-24470	
2007-06	V6	3.5			Delantero	250-24470	• 250-24836
	V6	3.5			Trasero	250-24470	
2012	V6	3.6			Delantero	250-24649	250-24649
	V6	3.6			Trasero	250-24649	250-24649
2005-04	V6	3.8				250-24273	250-24836
2003-00	V6	3.8				250-24018	250-24340
1984-82	V8	3.8				250-21001	
2011-08	V6	3.9			Delantero	250-24470	• 250-24736
	V6	3.9			Trasero	250-24470	
2007-06	V6	3.9			Delantero	250-24470	• 250-24836
	V6	3.9			Trasero	250-24470	
1985-82	V8	5.0				250-21001	
1985-82	V8	5.7				250-21001	
1981-80	V8	5.7				250-22001	
Impala SS							
1996	V8	5.7			Izquierdo	250-24012	250-24012
	V8	5.7			Derecho	250-24012	250-24012
1995-94	V8	5.7			Izquierdo	250-24012	
	V8	5.7			Derecho	250-24012	
Lumina							
1995-90	L4	2.5				250-21001	
1987-85	L4	2.5				250-23011	
2001-97	V6	3.1				250-24018	250-24340
1996	V6	3.1			Delantero	250-24012	• 250-24340
	V6	3.1			Trasero	250-24012	
1995-94	V6	3.1				250-24012	
1993	V6	3.1		Emissiones Calif.		250-23005	
	V6	3.1		Emissiones No-Calif.		250-21001	
1997	V6	3.4				250-24018	250-24340
1996	V6	3.4				250-24012	250-24340
1995-94	V6	3.4				250-24012	




FABRICANTE MODELO Y AÑO	LITROS	CIL.	CODIGO MOTOR	IDENTIFICADOR APLICACION	BANCO	ANTES DEL C.C.	DESPUES DEL C.C.
CHEVROLET (cont)							
Lumina (cont)							
1999-98	V6	3.8				250-24018	250-24340
Lumina APV							
1995-90	V6	3.1				250-21001	
1996	V6	3.4				250-24012	250-24340
1995-94	V6	3.8				250-24012	
1993	V6	3.8				250-23005	
1992	V6	3.8				250-21001	
Luv							
1982-80	L4	1.8				250-21001	
2006-97	L4	2.2				250-24012	
Malibu							
2008-07	L4	2.2				250-24470	250-24339
2006-04	L4	2.2				250-24273	250-24339
2013	L4	2.4				250-24492	250-24698
2012-11	L4	2.4				250-24492	250-24708
2010-08	L4	2.4		Modelo LTZ		250-24492	250-24708
2010	L4	2.4		Modelo LT		250-24492	250-24708
2010	L4	2.4				250-24704	250-24708
2009-08	L4	2.4				250-24704	250-24708
1999	L4	2.4		sin RC9		250-21001	250-24617
	L4	2.4		con RC9		250-21028	250-24617
1998-97	L4	2.4				250-21001	250-24617
2003-01	V6	3.1				250-24269	250-24617
2000-97	V6	3.1				250-24018	250-24617
1997	V6	3.4				250-24018	250-24340
2010-08	V6	3.5			Delantero	250-24470	250-24736
	V6	3.5			Trasero	250-24470	250-24736
2007-04	V6	3.5			Delantero	250-24470	250-24267
	V6	3.5			Trasero	250-24470	250-24267
2012-08	V6	3.6			Delantero	250-24470	250-24736
	V6	3.6			Trasero	250-24470	250-24728
1983-82	V6	3.8				250-21001	
1981-80	V6	3.8				250-22001	
2007-06	V6	3.9			Delantero	250-24470	250-24267
	V6	3.9			Trasero	250-24470	250-24267
1983-82	V8	5.0				250-21001	
1981-80	V8	5.0				250-22001	
1981-80	V8	5.7				250-22001	
Maxicab							
1994-91	V6	2.8				250-21001	
1994-91	V6	3.1				250-21001	
Meriva							
2008-07	L4	1.8				250-24733	250-24573
2005-03	L4	1.8				250-21001	
Metro							
1994-87	L3	1.0				250-21001	
Microbus							
1993	V8	5.7				250-23005	
1992	V8	5.7				250-21001	
Monte Carlo							
1999-97	V6	3.1				250-24018	250-24340
1996	V6	3.1				250-24012	250-24340
1995	V6	3.1			Delantero	250-24012	
	V6	3.1			Trasero	250-24012	
2005	V6	3.4				250-24269	250-24836
2004-01	V6	3.4				250-24269	250-24340
2000	V6	3.4				250-24018	250-24340
1997	V6	3.4				250-24018	250-24340
1996	V6	3.4				250-24012	250-24340
1995	V6	3.4			Delantero	250-24012	
	V6	3.4			Trasero	250-24012	
2007-06	V6	3.5				250-24470	250-24836
2005-04	V6	3.8				250-24273	250-24836
2003-98	V6	3.8				250-24018	250-24340



FABRICANTE MODELO Y AÑO	LITROS	CIL.	CODIGO MOTOR	IDENTIFICADOR APLICACION	BANCO	ANTES DEL C.C.	DESPUES DEL C.C.
CHEVROLET (cont)							
Monte Carlo (cont)							
1984-82	V6	3.8				250-21001	
2007-06	V6	3.9				250-24470	250-24836
1988-86	V6	4.3				250-21001	
1988-82	V8	5.0				250-21001	
1981-79	V8	5.0				250-22001	
Monza							
2003-94	L4	1.4				250-21001	
2003-94	L4	1.6				250-21001	
1980-79	V6	3.8				250-22001	
Nova							
1988-85	L4	1.6				250-21056	
Optra							
2008-07	L4	2.0				250-24628	250-24447
2006-04	L4	2.0				250-24384	
Pickup C/K1500							
1998-96	V6	4.3			Izquierdo	250-24012	250-24018
	V6	4.3			Derecho	250-24012	250-24018
1995	V6	4.3				250-23011	
1994	V6	4.3				250-23005	
1993-88	V6	4.3				250-21001	
1999-96	V8	5.0	Código de Transm. 4L60E		Izquierdo	250-24012	250-24018
	V8	5.0	Código de Transm. 4L60E		Derecho	250-24012	250-24018
1999-96	V8	5.0	Excepto Código de Transm. 4L60E		Izquierdo	250-24019	250-24018
	V8	5.0	Excepto Código de Transm. 4L60E		Derecho	250-24019	250-24018
1995	V8	5.0	Código de Transm. 4L60E			250-23011	
	V8	5.0	Excepto Código de Transm. 4L60E			250-21001	
1994	V8	5.0	Código de Transm. 4L60E			250-23005	
	V8	5.0	Excepto Código de Transm. 4L60E			250-21001	
1993-88	V8	5.0				250-21001	
1999-96	V8	5.7	Código de Transm. 4L60E		Izquierdo	250-24012	250-24018
	V8	5.7	Código de Transm. 4L60E		Derecho	250-24012	250-24018
1999-96	V8	5.7	Excepto Código de Transm. 4L60E		Izquierdo	250-24019	250-24018
	V8	5.7	Excepto Código de Transm. 4L60E		Derecho	250-24019	250-24018
1995	V8	5.7	Código de Transm. 4L60E			250-23011	
	V8	5.7	Excepto Código de Transm. 4L60E			250-21001	
1994	V8	5.7	Código de Transm. 4L60E			250-23005	
	V8	5.7	Excepto Código de Transm. 4L60E			250-21001	
1993-88	V8	5.7				250-21001	
1993-90	V8	7.4				250-21001	
Pickup C/K2500							
1995-94	V6	4.3			Izquierdo	250-23005	
	V6	4.3			Derecho	250-23005	
1998-96	V8	5.0	Código de Transm. 4L60E		Izquierdo	250-24012	250-24018
	V8	5.0	Código de Transm. 4L60E		Derecho	250-24012	250-24018
1998-96	V8	5.0	Excepto Código de Transm. 4L60E		Izquierdo	250-24019	250-24018
	V8	5.0	Excepto Código de Transm. 4L60E		Derecho	250-24019	250-24018
1995	V8	5.0	Código de Transm. 4L60E			250-23011	
	V8	5.0	Excepto Código de Transm. 4L60E			250-21001	
1994	V8	5.0	Código de Transm. 4L60E			250-23005	
	V8	5.0	Excepto Código de Transm. 4L60E			250-21001	
1993-88	V8	5.0				250-21001	
2000	V8	5.7			Izquierdo	250-24019	250-24018
	V8	5.7			Derecho	250-24019	250-24018
1999-96	V8	5.7	Código de Transm. 4L60E		Izquierdo	250-24012	250-24018
	V8	5.7	Código de Transm. 4L60E		Derecho	250-24012	250-24018
1999-96	V8	5.7	Excepto Código de Transm. 4L60E		Izquierdo	250-24019	250-24018
	V8	5.7	Excepto Código de Transm. 4L60E		Derecho	250-24019	250-24018
1995	V8	5.7	Código de Transm. 4L60E			250-23011	
	V8	5.7	Excepto Código de Transm. 4L60E			250-21001	
1994	V8	5.7	Código de Transm. 4L60E			250-23005	
	V8	5.7	Excepto Código de Transm. 4L60E			250-21001	
1993-88	V8	5.7				250-21001	
2000	V8	7.4			Izquierdo	250-24248	250-24018
	V8	7.4			Derecho	250-24248	250-24018
1999-96	V8	7.4			Izquierdo	250-24019	250-24018
	V8	7.4			Derecho	250-24019	250-24018



FABRICANTE MODELO Y AÑO	LITROS	CIL.	CODIGO MOTOR	IDENTIFICADOR APLICACION	BANCO	ANTES DEL C.C.	DESPUES DEL C.C.
CHEVROLET (cont)							
Pickup C/K2500 (cont)							
1995-91	V8	7.4				250-21001	
Pickup C/K3500							
2000-96	V8	5.7			Izquierdo	250-24019	250-24018
	V8	5.7			Derecho	250-24019	250-24018
1995-88	V8	5.7				250-21001	
2000	V8	7.4		Emisiones Calif.	Izquierdo	250-24248	250-24248
	V8	7.4		Emisiones Calif.	Derecho	250-24248	250-24248
2000	V8	7.4		Emisiones No-Calif.	Izquierdo	250-24248	250-24018
	V8	7.4		Emisiones No-Calif.	Derecho	250-24248	250-24018
1999-96	V8	7.4			Izquierdo	250-24019	250-24018
	V8	7.4			Derecho	250-24019	250-24018
1995-88	V8	7.4				250-21001	
2002	V8	8.1			Izquierdo	250-24248	250-24248
	V8	8.1			Derecho	250-24248	250-24248
2001	V8	8.1			Izquierdo	250-24248	250-24248
	V8	8.1			Derecho	250-24248	250-24274
Pickup S10							
1985-82	L4	1.9				250-21001	
1984-83	L4	2.0				250-21001	
2003-01	L4	2.2				250-22060	250-24340
2000	L4	2.2		1 Cable Antes del C.C.		250-21028	250-24340
2000	L4	2.2		2 Cables Antes del C.C.		250-22060	250-24340
1999	L4	2.2				250-21028	250-24340
1998-97	L4	2.2				250-21001	250-24340
1996	L4	2.2				250-21001	250-24012
1995-94	L4	2.2				250-21001	
1993-85	L4	2.5				250-21001	
1993-82	V6	2.8				250-21001	
1994-91	V6	3.1				250-21001	
2004-02	V6	4.3			Izquierdo	250-24269	• 250-24269
	V6	4.3			Derecho	250-24269	
2001-96	V6	4.3			Izquierdo	250-24012	• 250-24012
	V6	4.3			Derecho	250-24012	
1995-94	V6	4.3		3 Cables		250-23005	
1995-94	V6	4.3		4 Cables		250-24012	
1993-92	V6	4.3				250-23005	
1991-88	V6	4.3				250-21001	
Silverado 1500							
1998-96	V6	4.1				250-21001	
2012-08	V6	4.3			Izquierdo	250-24703	250-24704
	V6	4.3			Derecho	250-24703	250-24704
2007	V6	4.3			Izquierdo	250-24703	250-24355
	V6	4.3			Derecho	250-24703	250-24355
2006-03	V6	4.3			Izquierdo	250-24267	250-24267
	V6	4.3			Derecho	250-24267	250-24267
2002	V6	4.3		Fabricado En Canada	Izquierdo	250-24269	250-24269
	V6	4.3		Fabricado En Canada	Derecho	250-24269	250-24269
2002	V6	4.3		Ex. Fabricado En Canada	Izquierdo	250-24012	250-24018
	V6	4.3		Ex. Fabricado En Canada	Derecho	250-24012	250-24018
2001-99	V6	4.3			Izquierdo	250-24012	250-24018
	V6	4.3			Derecho	250-24012	250-24018
2012-08	V8	4.8			Izquierdo	250-24470	250-24736
	V8	4.8			Derecho	250-24470	250-24736
2007	V8	4.8	Vin V		Izquierdo	250-24703	250-24355
	V8	4.8	Vin V		Derecho	250-24703	250-24355
2007	V8	4.8	Vin C		Izquierdo	250-24470	250-24267
	V8	4.8	Vin C		Derecho	250-24470	250-24267
2006	V8	4.8			Izquierdo	250-24703	250-24355
	V8	4.8			Derecho	250-24703	250-24355
2005-03	V8	4.8			Izquierdo	250-24267	250-24267
	V8	4.8			Derecho	250-24267	250-24267
2002-00	V8	4.8		Fabricado En Canada	Izquierdo	250-24269	250-24269
	V8	4.8		Fabricado En Canada	Derecho	250-24269	250-24269
2002-00	V8	4.8		Ex. Fabricado En Canada	Izquierdo	250-24012	250-24018
	V8	4.8		Ex. Fabricado En Canada	Derecho	250-24012	250-24018
1999	V8	4.8			Izquierdo	250-24012	250-24018
	V8	4.8			Derecho	250-24012	250-24018



FABRICANTE MODELO Y AÑO	LITROS	CIL.	CODIGO MOTOR	IDENTIFICADOR APLICACION	BANCO	ANTES DEL C.C.	DESPUES DEL C.C.
CHEVROLET (cont)							
Silverado 1500 (cont)							
2012-08	V8	5.3			Izquierdo	250-24470	250-24736
	V8	5.3			Derecho	250-24470	250-24736
2007	V8	5.3	Vin B, T		Izquierdo	250-24703	250-24708
	V8	5.3	Vin B, T		Derecho	250-24703	250-24708
2007	V8	5.3	Vin J, M		Izquierdo	250-24470	250-24267
	V8	5.3	Vin J, M		Derecho	250-24470	250-24267
2006	V8	5.3			Izquierdo	250-24703	250-24355
	V8	5.3			Derecho	250-24703	250-24355
2005-03	V8	5.3			Izquierdo	250-24267	250-24267
	V8	5.3			Derecho	250-24267	250-24267
2002-00	V8	5.3		Fabricado En Canada	Izquierdo	250-24269	250-24269
	V8	5.3		Fabricado En Canada	Derecho	250-24269	250-24269
2002-00	V8	5.3		Ex. Fabricado En Canada	Izquierdo	250-24012	250-24018
	V8	5.3		Ex. Fabricado En Canada	Derecho	250-24012	250-24018
1999	V8	5.3			Izquierdo	250-24012	250-24018
	V8	5.3			Derecho	250-24012	250-24018
2006-03	V8	5.7			Izquierdo	250-24267	250-24267
	V8	5.7			Derecho	250-24267	250-24267
2002-99	V8	5.7			Izquierdo	250-24012	250-24018
	V8	5.7			Derecho	250-24012	250-24018
1998-92	V8	5.7				250-21001	
2012-08	V8	6.0			Izquierdo	250-24470	250-24736
	V8	6.0			Derecho	250-24470	250-24736
2007-06	V8	6.0	Vin N		Izquierdo	250-24491	250-24267
	V8	6.0	Vin N		Derecho	250-24491	250-24267
2007	V8	6.0	Vin Y		Izquierdo	250-24470	250-24267
	V8	6.0	Vin Y		Derecho	250-24470	250-24267
2005-03	V8	6.0			Izquierdo	250-24491	250-24267
	V8	6.0			Derecho	250-24491	250-24267
2002	V8	6.0			Izquierdo	250-24248	250-24488
	V8	6.0			Derecho	250-24248	250-24267
2001-99	V8	6.0			Izquierdo	250-24019	250-24202
	V8	6.0			Derecho	250-24019	250-24018
2012-09	V8	6.2			Izquierdo	250-24470	250-24736
	V8	6.2			Derecho	250-24470	250-24736
Silverado 1500 HD							
2007-05	V8	6.0			Izquierdo	250-24491	250-24488
	V8	6.0			Derecho	250-24491	250-24267
2003	V8	6.0			Izquierdo	250-24491	250-24488
	V8	6.0			Derecho	250-24491	250-24267
2002	V8	6.0			Izquierdo	250-24248	250-24488
	V8	6.0			Derecho	250-24248	250-24267
2001	V8	6.0			Izquierdo	250-24248	250-24202
	V8	6.0			Derecho	250-24248	250-24018
Silverado 2500							
2004-03	V8	6.0			Izquierdo	250-24491	250-24488
	V8	6.0			Derecho	250-24491	250-24267
2002	V8	6.0			Izquierdo	250-24248	250-24488
	V8	6.0			Derecho	250-24248	250-24267
2001	V8	6.0			Izquierdo	250-24248	250-24202
	V8	6.0			Derecho	250-24248	250-24018
2000	V8	5.3		Fabricado En Canada	Izquierdo	250-24269	250-24269
	V8	5.3		Fabricado En Canada	Derecho	250-24269	250-24269
2000	V8	5.3		Ex. Fabricado En Canada	Izquierdo	250-24012	250-24018
	V8	5.3		Ex. Fabricado En Canada	Derecho	250-24012	250-24018
1999	V8	5.3			Izquierdo	250-24012	250-24018
	V8	5.3			Derecho	250-24012	250-24018
Silverado 2500 HD							
2012-11	V8	6.0		Exc. Cab & Chassis	Izquierdo	250-24492	250-24736
	V8	6.0		Exc. Cab & Chassis	Derecho	250-24492	250-24736
2012-11	V8	6.0		Cab & Chassis	Izquierdo	250-24491	250-24736
	V8	6.0		Cab & Chassis	Derecho	250-24491	250-24736
2010-08	V8	6.0		Exc. Cab & Chassis	Izquierdo	250-24470	250-24736
	V8	6.0		Exc. Cab & Chassis	Derecho	250-24470	250-24736
2010-08	V8	6.0		Cab & Chassis	Izquierdo	250-24491	250-24728
	V8	6.0		Cab & Chassis	Derecho	250-24491	250-24736



FABRICANTE MODELO Y AÑO	LITROS	CIL.	CODIGO MOTOR	IDENTIFICADOR APLICACION	BANCO	ANTES DEL C.C.	DESPUES DEL C.C.
CHEVROLET (cont)							
Silverado 2500 HD (cont)							
2007	V8	6.0	Vin K	Exc. Cab & Chassis	Izquierdo	250-24470	250-24267
	V8	6.0	Vin K	Exc. Cab & Chassis	Derecho	250-24470	250-24267
2007	V8	6.0	Vin K	Cab & Chassis	Izquierdo	250-24491	250-24488
	V8	6.0	Vin K	Cab & Chassis	Derecho	250-24491	250-24267
2007	V8	6.0	Vin U		Izquierdo	250-24491	250-24488
	V8	6.0	Vin U		Derecho	250-24491	250-24267
2006-03	V8	6.0			Izquierdo	250-24491	250-24488
	V8	6.0			Derecho	250-24491	250-24267
2002	V8	6.0			Izquierdo	250-24248	250-24488
	V8	6.0			Derecho	250-24248	250-24267
2001	V8	6.0			Izquierdo	250-24248	250-24202
	V8	6.0			Derecho	250-24248	250-24018
2007-03	V8	8.1			Izquierdo	250-24491	250-24492
	V8	8.1			Derecho	250-24491	250-24491
2002-01	V8	8.1			Izquierdo	250-24248	250-24274
	V8	8.1			Derecho	250-24248	250-24248
Silverado 3500							
2007-03	V8	6.0			Izquierdo	250-24491	250-24488
	V8	6.0			Derecho	250-24491	250-24267
2002	V8	6.0			Izquierdo	250-24248	250-24488
	V8	6.0			Derecho	250-24248	250-24267
2001	V8	6.0			Izquierdo	250-24248	250-24202
	V8	6.0			Derecho	250-24248	250-24018
Silverado 3500 HD							
2012-11	V8	6.0		Exc. Cab & Chassis	Izquierdo	250-24492	250-24736
	V8	6.0		Exc. Cab & Chassis	Derecho	250-24492	250-24736
2012-11	V8	6.0		Cab & Chassis	Izquierdo	250-24491	250-24736
	V8	6.0		Cab & Chassis	Derecho	250-24491	250-24736
2010-08	V8	6.0		Exc. Cab & Chassis	Izquierdo	250-24470	250-24736
	V8	6.0		Exc. Cab & Chassis	Derecho	250-24470	250-24736
2010-08	V8	6.0		Cab & Chassis	Izquierdo	250-24491	250-24728
	V8	6.0		Cab & Chassis	Derecho	250-24491	250-24736
2007	V8	6.0		Exc. Cab & Chassis	Izquierdo	250-24470	250-24267
	V8	6.0		Exc. Cab & Chassis	Derecho	250-24470	250-24267
2007	V8	6.0		Cab & Chassis	Izquierdo	250-24491	250-24488
	V8	6.0		Cab & Chassis	Derecho	250-24491	250-24267
Sonic							
2012	L4	1.4				250-24847	250-24612
2012	L4	1.8				250-24648	250-24612
Sonora							
2007-06	V8	5.3			Izquierdo	250-24703	250-24708
	V8	5.3			Derecho	250-24703	250-24708
2005-03	V8	5.3			Izquierdo	250-24470	250-24470
	V8	5.3			Derecho	250-24470	250-24470
2002-99	V8	5.3			Izquierdo	250-24012	250-24018
	V8	5.3			Derecho	250-24012	250-24018
2001-96	V8	5.7		Código de Transm. 4L60E	Izquierdo	250-24012	250-24018
	V8	5.7		Código de Transm. 4L60E	Derecho	250-24012	250-24018
2001-96	V8	5.7		Excepto Código de Transm. 4L60E	Izquierdo	250-24019	250-24018
	V8	5.7		Excepto Código de Transm. 4L60E	Derecho	250-24019	250-24018
Suburban							
1993-83	V8	5.0				250-21001	
2012-08	V8	5.3			Izquierdo	250-24470	250-24736
	V8	5.3			Derecho	250-24470	250-24736
2007	V8	5.3			Izquierdo	250-24703	250-24355
	V8	5.3			Derecho	250-24703	250-24355
2006	V8	5.3			Izquierdo	250-24703	250-24708
	V8	5.3			Derecho	250-24703	250-24708
2005-03	V8	5.3			Izquierdo	250-24470	250-24470
	V8	5.3			Derecho	250-24470	250-24470
2002-00	V8	5.3		Fabricado En Canada	Izquierdo	250-24269	250-24269
	V8	5.3		Fabricado En Canada	Derecho	250-24269	250-24269
2002-00	V8	5.3		Ex. Fabricado En Canada	Izquierdo	250-24012	250-24018
	V8	5.3		Ex. Fabricado En Canada	Derecho	250-24012	250-24018
1999-96	V8	5.7		Código de Transm. 4L60E	Izquierdo	250-24012	250-24018
	V8	5.7		Código de Transm. 4L60E	Derecho	250-24012	250-24018



FABRICANTE MODELO Y AÑO	LITROS	CIL.	CODIGO MOTOR	IDENTIFICADOR APLICACION	BANCO	ANTES DEL C.C.	DESPUES DEL C.C.
CHEVROLET (cont)							
Suburban (cont)							
1999-96	V8	5.7		Excepto Código de Transm. 4L60E	Izquierdo	250-24019	250-24018
	V8	5.7		Excepto Código de Transm. 4L60E	Derecho	250-24019	250-24018
1995	V8	5.7		Código de Transm. 4L60E		250-23011	
1995	V8	5.7		Excepto Código de Transm. 4L60E		250-21001	
1994	V8	5.7		Código de Transm. 4L60E		250-23005	
1994	V8	5.7		Excepto Código de Transm. 4L60E		250-21001	
1993-87	V8	5.7				250-21001	
1986-83	V8	5.7		Emissiones Calif.		250-21001	
2012-08	V8	6.0			Izquierdo	250-24470	250-24736
	V8	6.0			Derecho	250-24470	250-24736
2007	V8	6.0			Izquierdo	250-24703	250-24355
	V8	6.0			Derecho	250-24703	250-24355
2006-03	V8	6.0			Izquierdo	250-24491	250-24488
	V8	6.0			Derecho	250-24491	250-24267
2002	V8	6.0			Izquierdo	250-24248	250-24488
	V8	6.0			Derecho	250-24248	250-24267
2001	V8	6.0			Izquierdo	250-24248	250-24202
	V8	6.0			Derecho	250-24248	250-24018
2000-99	V8	6.0			Izquierdo	250-24019	250-24202
	V8	6.0			Derecho	250-24019	250-24018
1999-96	V8	7.4			Izquierdo	250-24019	250-24018
	V8	7.4			Derecho	250-24019	250-24018
1995-87	V8	7.4				250-21001	
2006-03	V8	8.1			Izquierdo	250-24491	250-24492
	V8	8.1			Derecho	250-24491	250-24491
Tahoe							
2009-08	V8	4.8			Izquierdo	250-24470	250-24736
	V8	4.8			Derecho	250-24470	250-24736
2007-06	V8	4.8			Izquierdo	250-24703	250-24355
	V8	4.8			Derecho	250-24703	250-24355
2005-03	V8	4.8			Izquierdo	250-24267	250-24267
	V8	4.8			Derecho	250-24267	250-24267
2002-00	V8	4.8		Fabricado En Canada	Izquierdo	250-24269	250-24269
	V8	4.8		Fabricado En Canada	Derecho	250-24269	250-24269
2002-00	V8	4.8		Ex. Fabricado En Canada	Izquierdo	250-24012	250-24018
	V8	4.8		Ex. Fabricado En Canada	Derecho	250-24012	250-24018
1999	V8	4.8			Izquierdo	250-24012	250-24018
	V8	4.8			Derecho	250-24012	250-24018
2012-08	V8	5.3			Izquierdo	250-24470	250-24736
	V8	5.3			Derecho	250-24470	250-24736
2007	V8	5.3			Izquierdo	250-24703	250-24355
	V8	5.3			Derecho	250-24703	250-24355
2006	V8	5.3			Izquierdo	250-24703	250-24708
	V8	5.3			Derecho	250-24703	250-24708
2005-03	V8	5.3			Izquierdo	250-24470	250-24470
	V8	5.3			Derecho	250-24470	250-24470
2002-00	V8	5.3		Fabricado En Canada	Izquierdo	250-24269	250-24269
	V8	5.3		Fabricado En Canada	Derecho	250-24269	250-24269
2002-00	V8	5.3		Ex. Fabricado En Canada	Izquierdo	250-24012	250-24018
	V8	5.3		Ex. Fabricado En Canada	Derecho	250-24012	250-24018
2000	V8	5.7			Izquierdo	250-24019	250-24018
	V8	5.7			Derecho	250-24019	250-24018
1999-96	V8	5.7		Código de Transm. 4L60E	Izquierdo	250-24012	250-24018
	V8	5.7		Código de Transm. 4L60E	Derecho	250-24012	250-24018
1999-96	V8	5.7		Excepto Código de Transm. 4L60E	Izquierdo	250-24019	250-24018
	V8	5.7		Excepto Código de Transm. 4L60E	Derecho	250-24019	250-24018
1995	V8	5.7		Código de Transm. 4L60E		250-23011	
	V8	5.7		Excepto Código de Transm. 4L60E		250-21001	
2012-08	V8	6.0			Izquierdo	250-24470	250-24736
	V8	6.0			Derecho	250-24470	250-24736
2009	V8	6.2			Izquierdo	250-24470	250-24736
	V8	6.2			Derecho	250-24470	250-24736
Todos							
2002-94	L4	1.4				250-21001	
2002-94	L4	1.6				250-21001	
1996-92	V6	4.3				250-23005	



FABRICANTE MODELO Y AÑO	LITROS	CIL.	CODIGO MOTOR	IDENTIFICADOR APLICACION	BANCO	ANTES DEL C.C.	DESPUES DEL C.C.
CHEVROLET (cont)							
Tracker							
2001-96	L4	1.6				250-24338	250-24189
1995-94	L4	1.6		Emissiones Calif.		250-24338	
1995-94	L4	1.6		Emissiones No-Calif.		250-23004	
1993-91	L4	1.6				250-23004	
1990-89	L4	1.6				250-21009	
2003-01	L4	2.0				250-24049	250-24336
2000-98	L4	2.0		Emissiones Calif.		250-24049	250-24335
2000-98	L4	2.0		Emissiones No-Calif.		250-24338	250-24189
2004-01	V6	2.5			Delantero	250-24372	X250-24333
	V6	2.5			Trasero	250-24372	
Trailblazer							
2009-07	L6	4.2				250-24698	250-24708
2006	L6	4.2				250-24698	250-24708
2005-04	L6	4.2				250-24654	250-24339
2003-02	L6	4.2				250-24355	250-24339
2008	V8	5.3			Izquierdo	250-24704	250-24703
	V8	5.3			Derecho	250-24704	250-24491
2007	V8	5.3			Izquierdo	250-24704	250-24649
	V8	5.3			Derecho	250-24704	250-24649
2006	V8	5.3		1er Diseño de Escape	Izquierdo	250-24704	250-24339
	V8	5.3		1er Diseño de Escape	Derecho	250-24704	250-24339
2006	V8	5.3		2o Diseño de Escape	Izquierdo	250-24704	250-24649
	V8	5.3		2o Diseño de Escape	Derecho	250-24704	250-24649
2005	V8	5.3			Izquierdo	250-24470	250-24836
	V8	5.3			Derecho	250-24470	250-24836
2004-03	V8	5.3			Izquierdo	250-24269	250-24836
	V8	5.3			Derecho	250-24269	250-24836
2009-08	V8	6.0			Izquierdo	250-24704	250-24703
	V8	6.0			Derecho	250-24704	250-24491
2006	V8	6.0		1er Diseño de Escape	Izquierdo	250-24704	250-24339
	V8	6.0		1er Diseño de Escape	Derecho	250-24704	250-24339
2006	V8	6.0		2o Diseño de Escape	Izquierdo	250-24704	250-24649
	V8	6.0		2o Diseño de Escape	Derecho	250-24704	250-24649
Traverse							
2011-09	V6	3.6			Delantero	250-24649	250-24649
	V6	3.6			Trasero	250-24649	250-24649
Uplander							
2006-05	V6	3.5				250-24470	250-24836
2008	V6	3.9				250-24470	250-24736
2007-06	V6	3.9				250-24470	250-24836
Van P Series							
1999-96	V6	4.3				250-24019	250-24018
Van Express 1500							
2012-08	V6	4.3			Izquierdo	250-24708	250-24491
	V6	4.3			Derecho	250-24708	250-24491
2007	V6	4.3			Izquierdo	250-24708	250-24649
	V6	4.3			Derecho	250-24708	250-24649
2006-04	V6	4.3			Izquierdo	250-24267	250-24267
	V6	4.3			Derecho	250-24339	250-24339
2003	V6	4.3			Izquierdo	250-24267	250-24267
	V6	4.3			Derecho	250-24267	250-24267
2002-96	V6	4.3			Izquierdo	250-24012	250-24018
	V6	4.3			Derecho	250-24012	250-24018
2002-96	V8	5.0			Izquierdo	250-24012	250-24018
	V8	5.0			Derecho	250-24012	250-24018
2012-08	V8	5.3			Izquierdo	250-24708	250-24491
	V8	5.3			Derecho	250-24708	250-24491
2007	V8	5.3		Emissiones Calif.	Izquierdo	250-24708	250-24649
	V8	5.3		Emissiones Calif.	Derecho	250-24708	250-24649
2007	V8	5.3		Emissiones No-Calif.	Izquierdo	250-24267	250-24267
	V8	5.3		Emissiones No-Calif.	Derecho	250-24339	250-24339
2006-03	V8	5.3			Izquierdo	250-24267	250-24267
	V8	5.3			Derecho	250-24339	250-24339
2002-96	V8	5.7			Izquierdo	250-24012	250-24018
	V8	5.7			Derecho	250-24012	250-24018



FABRICANTE MODELO Y AÑO	LITROS	CIL.	CODIGO MOTOR	IDENTIFICADOR APLICACION	BANCO	ANTES DEL C.C.	DESPUES DEL C.C.
CHEVROLET (cont)							
Van Express 2500							
2005-03	V6	4.3			Izquierdo	250-24267	250-24267
	V6	4.3			Derecho	250-24339	250-24339
2002-96	V6	4.3		Menos de 8500 de Peso Bruto	Izquierdo	250-24012	250-24018
	V6	4.3		Menos de 8500 de Peso Bruto	Derecho	250-24012	250-24018
2002-96	V6	4.3		Mas de 8500 de Peso Bruto	Izquierdo	250-24019	250-24018
	V6	4.3		Mas de 8500 de Peso Bruto	Derecho	250-24019	250-24018
2010-08	V8	4.8			Izquierdo	250-24708	250-24491
	V8	4.8			Derecho	250-24708	250-24491
2007-04	V8	4.8			Izquierdo	250-24267	250-24267
	V8	4.8			Derecho	250-24339	250-24339
2003	V8	4.8			Izquierdo	250-24267	250-24267
	V8	4.8			Derecho	250-24267	250-24267
2002-96	V8	5.0			Izquierdo	250-24012	250-24018
	V8	5.0			Derecho	250-24012	250-24018
2005-04	V8	5.3			Izquierdo	250-24267	250-24267
	V8	5.3			Derecho	250-24339	250-24339
2003	V8	5.3			Izquierdo	250-24267	250-24267
	V8	5.3			Derecho	250-24267	250-24267
2002-96	V8	5.7		Menos de 8500 de Peso Bruto	Izquierdo	250-24012	250-24018
	V8	5.7		Menos de 8500 de Peso Bruto	Derecho	250-24012	250-24018
2002-96	V8	5.7		Mas de 8500 de Peso Bruto	Izquierdo	250-24019	250-24018
	V8	5.7		Mas de 8500 de Peso Bruto	Derecho	250-24019	250-24018
2012	V8	6.0		Cutaway Chassis	Izquierdo	250-24492	250-24491
	V8	6.0		Cutaway Chassis	Derecho	250-24492	250-24491
2012	V8	6.0		Passenger & Cargo Vans	Izquierdo	250-24708	250-24491
	V8	6.0		Passenger & Cargo Vans	Derecho	250-24708	250-24491
2011-08	V8	6.0			Izquierdo	250-24708	250-24491
	V8	6.0			Derecho	250-24708	250-24491
2007-04	V8	6.0			Izquierdo	250-24267	250-24267
	V8	6.0			Derecho	250-24339	250-24339
Van Express 3500							
2002-96	V6	4.3		Menos de 8500 de Peso Bruto	Izquierdo	250-24012	250-24018
	V6	4.3		Menos de 8500 de Peso Bruto	Derecho	250-24012	250-24018
2002-96	V6	4.3		Mas de 8500 de Peso Bruto	Izquierdo	250-24019	250-24018
	V6	4.3		Mas de 8500 de Peso Bruto	Derecho	250-24019	250-24018
2012-08	V8	4.8			Izquierdo	250-24708	250-24491
	V8	4.8			Derecho	250-24708	250-24491
2007-05	V8	4.8			Izquierdo	250-24267	250-24267
	V8	4.8			Derecho	250-24339	250-24339
2002-96	V8	5.7		Menos de 8500 de Peso Bruto	Izquierdo	250-24012	250-24018
	V8	5.7		Menos de 8500 de Peso Bruto	Derecho	250-24012	250-24018
2002-96	V8	5.7		Mas de 8500 de Peso Bruto	Izquierdo	250-24019	250-24018
	V8	5.7		Mas de 8500 de Peso Bruto	Derecho	250-24019	250-24018
2012	V8	6.0		Cutaway Chassis	Izquierdo	250-24492	250-24491
	V8	6.0		Cutaway Chassis	Derecho	250-24492	250-24491
2012	V8	6.0		Passenger & Cargo Vans	Izquierdo	250-24708	250-24491
	V8	6.0		Passenger & Cargo Vans	Derecho	250-24708	250-24491
2011-08	V8	6.0		Exc. Cutaway Chassis	Izquierdo	250-24708	250-24491
	V8	6.0		Exc. Cutaway Chassis	Derecho	250-24708	250-24491
2011-08	V8	6.0		Cutaway Chassis	Izquierdo	250-24492	250-24491
	V8	6.0		Cutaway Chassis	Derecho	250-24492	250-24491
2007-03	V8	6.0			Izquierdo	250-24267	250-24267
	V8	6.0			Derecho	250-24339	250-24339
2002-01	V8	8.1			Izquierdo	250-24248	250-24248
	V8	8.1			Derecho	250-24248	250-24248
Van G Series							
1984-83	V6	4.1				250-21001	
1996	V6	4.3			Izquierdo	250-23011	250-24018
	V6	4.3			Derecho	250-23011	250-24018
1995	V6	4.3				250-23011	
1994-92	V6	4.3				250-23005	
1991-85	V6	4.3				250-21001	
1995-82	V8	5.0				250-21001	
1996-83	V8	5.7				250-21001	
2000-96	V8	7.4			Izquierdo	250-24019	250-24018
	V8	7.4			Derecho	250-24019	250-24018
1995-88	V8	7.4				250-21001	




FABRICANTE MODELO Y AÑO	LITROS	CIL.	CODIGO MOTOR	IDENTIFICADOR APLICACION	BANCO	ANTES DEL C.C.	DESPUES DEL C.C.
CHEVROLET (cont)							
Vectra							
2006-03	V6	3.2				250-24648	250-24648
Venture							
2005	V6	3.4				250-24269	250-24836
2004-02	V6	3.4				250-24269	250-24340
2001-97	V6	3.4				250-24018	250-24340
Zafira							
2005-00	L4	1.8				250-24733	250-24573
2005-01	L4	2.2				250-24706	250-24731
CHRYSLER							
200							
2012-11	L4	2.4				250-24253	250-24253
2012	V6	3.6			Delantero	250-24680	250-24253
					Trasero	250-24680	250-24680
2011	V6	3.6			Delantero	250-24680	250-24680
					Trasero	250-24680	250-24680
300							
2010-08	V6	2.7			Izquierdo	250-24253	250-24253
					Derecho	250-24253	250-24460
2007-05	V6	2.7			Izquierdo	250-24253	250-24253
					Derecho	250-24253	250-24253
2010-08	V6	3.5			Izquierdo	250-24253	250-24253
					Derecho	250-24253	250-24253
2007	V6	3.5		Emisiones Calif.	Izquierdo	250-24253	250-24253
					Derecho	250-24253	250-24460
2007	V6	3.5		Emisiones No-Calif.	Izquierdo	250-24253	250-24253
					Derecho	250-24253	250-24253
2006-05	V6	3.5		Emisiones No-Calif.	Izquierdo	250-24253	250-24253
					Derecho	250-24253	250-24253
2012-11	V6	3.6			Izquierdo	250-24680	250-24680
					Derecho	250-24680	250-24680
2012-08	V8	5.7			Izquierdo	250-24253	250-24253
					Derecho	250-24253	250-24253
2007	V8	5.7			Izquierdo	250-24253	250-24253
					Derecho	250-24253	250-24460
2006-05	V8	5.7			Izquierdo	250-24680	250-24253
					Derecho	250-24680	250-24460
2010-08	V8	6.1	SRT-8		Izquierdo	250-24253	250-24253
					Derecho	250-24253	250-24253
2007	V8	6.1	SRT-8		Izquierdo	250-24253	250-24253
					Derecho	250-24253	250-24460
2006-05	V8	6.1	SRT-8		Izquierdo	250-24680	250-24253
					Derecho	250-24680	250-24460
2012	V8	6.4	SRT-8		Izquierdo	250-24253	250-24253
					Derecho	250-24253	250-24253
300M							
2004-01	V6	3.5			Izquierdo	250-24113	250-24942
					Derecho	250-24113	250-24942
2001-99	V6	3.5			Izquierdo	250-24942	250-24942
					Derecho	250-24942	250-24942
Aspen							
2009-08	V8	4.7			Izquierdo	250-24253	250-24460
					Derecho	250-24253	250-24460
2007	V8	4.7			Izquierdo	250-24253	250-24253
					Derecho	250-24253	250-24253
2009-07	V8	5.7			Izquierdo	250-24253	250-24253
					Derecho	250-24253	250-24253
2009	V8	5.7	Modelo Híbrido	Modelo Híbrido	Izquierdo	250-24460	250-24460
					Derecho	250-24460	250-24460
Atos							
2006-00	L4	1.0				250-24633	250-24243
Cirrus							
2000-97	L4	2.0				250-24076	250-24083
1996-95	L4	2.0				250-24003	250-24083



FABRICANTE MODELO Y AÑO	LITROS	CIL.	CODIGO MOTOR	IDENTIFICADOR APLICACION	BANCO	ANTES DEL C.C.	DESPUES DEL C.C.
CHRYSLER (cont)							
Cirrus (cont)							
2010-07	L4	2.4				250-24675	250-24675
2006-05	L4	2.4				250-24460	250-24253
2004	L4	2.4	Vin X, J	Con Siguiente Generación de Sensors		250-24460	250-24453
2004	L4	2.4	Vin X, J	Sin Siguiente Generación de Sensors		250-24265	250-24942
2004-01	L4	2.4	Vin G			250-24633	250-24243
2003-01	L4	2.4	Vin X			250-24265	250-24942
2000-97	L4	2.4				250-24942	250-24074
1996-95	L4	2.4				250-24004	250-24074
2000-98	V6	2.5	Vin H	Modelos JX, JXI		250-24943	250-24074
2000-98	V6	2.5	Vin N	Modelos LX, LXI, Emisiones Calif.		250-24943	250-24074
	V6	2.5	Vin N	Modelos LX, LXI, Emisiones No-Calif.		250-24076	250-24075
1997	V6	2.5	Vin H	Modelos JX, JXI		250-24943	250-24074
	V6	2.5	Vin N	Modelos LX, LXI		250-24003	250-24075
1996	V6	2.5	Vin H	Modelos JX, JXI		250-24943	250-24074
	V6	2.5	Vin N	Modelos LX, LXI		250-24943	250-24004
1995	V6	2.5				250-24003	
2010-05	V6	2.7			Delantero	250-24253	250-24253
	V6	2.7			Trasero	250-24253	250-24253
2004	V6	2.7		Con Siguiente Generación de Sensors	Delantero	250-24253	250-24253
	V6	2.7		Con Siguiente Generación de Sensors	Trasero	250-24253	250-24253
2004	V6	2.7		Sin Siguiente Generación de Sensors	Delantero	250-24942	250-24942
	V6	2.7		Sin Siguiente Generación de Sensors	Trasero	250-24942	250-24942
2003-01	V6	2.7			Delantero	250-24942	250-24942
	V6	2.7			Trasero	250-24942	250-24942
2005-01	V6	3.0			Delantero	250-24233	250-24240
	V6	3.0			Trasero	250-24233	250-24240
2010-07	V6	3.5			Delantero	250-24253	250-24253
	V6	3.5			Trasero	250-24253	250-24253
Comerciales							
1996-93	V8	5.9				250-24003	
Concorde							
2004-02	V6	2.7			Delantero	250-24113	250-24942
	V6	2.7			Trasero	250-24113	250-24942
2001-98	V6	2.7			Delantero	250-24942	250-24942
	V6	2.7			Trasero	250-24942	250-24942
2001-98	V6	3.2			Delantero	250-24942	250-24942
	V6	3.2			Trasero	250-24942	250-24942
1997-96	V6	3.3			Delantero	250-24942	250-24002
	V6	3.3			Trasero	250-24942	250-24003
1995-93	V6	3.3				250-24004	
2004-02	V6	3.5			Delantero	250-24113	250-24942
	V6	3.5			Trasero	250-24113	250-24942
2001-99	V6	3.5			Delantero	250-24942	250-24942
	V6	3.5			Trasero	250-24942	250-24942
1997-96	V6	3.5			Delantero	250-24942	250-24002
	V6	3.5			Trasero	250-24942	250-24003
1995-93	V6	3.5			Delantero	250-24942	
	V6	3.5			Trasero	250-24942	
Cordoba							
1983-80	V8	5.9				250-21002	
Crossfire							
2009-04	V6	3.2				250-24469	250-24469
E Class							
1986-83	L4	2.2				250-21002	
1984	L4	2.6				250-21005	
Expo							
1988	L4	2.2				250-23003	
1987	L4	2.2				250-21002	
Fifth Avenue							
1983	L6	3.7				250-21002	
1989-83	V8	5.2				250-21002	
Grand Voyager							
2003-01	L4	2.4				250-24314	250-24944
2000-99	V6	3.0				250-24942	250-24081



FABRICANTE MODELO Y AÑO	LITROS	CIL.	CODIGO MOTOR	IDENTIFICADOR APLICACION	BANCO	ANTES DEL C.C.	DESPUES DEL C.C.
CHRYSLER (cont)							
Grand Voyager (cont)							
2003-01	V6	3.3				250-24294	250-24944
2000-99	V6	3.3		Excepto especificación TLEV		250-24942	250-24081
	V6	3.3		Especificación de TLEV		250-24942	250-24082
Imperial							
1993-91	V6	3.8				250-24004	
1983-81	V8	5.2				250-21002	
Laser							
1986-84	L4	2.2				250-21002	
1986-84	L4	2.5				250-21002	
LeBaron							
1993-89	L4	2.2				250-24004	
1988-87	L4	2.2				250-23003	
1986-82	L4	2.2				250-21002	
1995-91	L4	2.5		MPFI Turbo		250-24003	
1994-89	L4	2.5				250-24004	
1988-87	L4	2.5				250-23003	
1986	L4	2.5				250-21002	
1985-84	L4	2.6				250-21002	
1995-89	V6	3.0				250-24004	
1995-91	V6	3.3				250-24004	
1996-79	V6	3.7				250-21002	
LHS							
2001-99	V6	3.5			Izquierdo	250-24942	250-24942
	V6	3.5			Derecho	250-24942	250-24942
1997-96	V6	3.5			Izquierdo	250-24942	250-24003
	V6	3.5			Derecho	250-24942	250-24003
1995-94	V6	3.5			Izquierdo	250-24942	
	V6	3.5			Derecho	250-24942	
New Yorker							
1993-89	L4	2.2				250-24004	
1988-87	L4	2.2		Turbos		250-23003	
1986-83	L4	2.2				250-21002	
1995-91	L4	2.5		Todos RT/Turbos		250-24004	
1995-89	L4	2.5				250-24004	
1988-87	L4	2.5				250-23003	
1986	L4	2.5				250-21002	
1985-84	L4	2.6				250-21002	
1995-89	V6	3.0				250-24004	
1988	V6	3.0				250-23003	
1995-94	V6	3.3				250-24004	
1993-90	V6	3.3				250-24003	
1996	V6	3.5				250-24942	250-24003
1995-94	V6	3.5				250-24942	
1993-91	V6	3.8				250-24004	
1986-80	V8	5.2				250-21002	
New Yorker LH							
1997-96	V6	3.5			Izquierdo	250-24942	250-24003
1997-96	V6	3.5			Derecho	250-24942	250-24003
1995-93	V6	3.5			Izquierdo	250-24942	
1995-93	V6	3.5			Derecho	250-24942	
Newport							
1981-80	V8	5.9				250-21002	
Pacifica							
2006-05	V6	3.5				250-24251	250-24251
2004	V6	3.5				250-24253	250-24652
2008-06	V6	3.8				250-24675	250-24460
2005	V6	3.8		Del 7/8/2004		250-24675	250-24460
	V6	3.8		Al 7/8/2004		250-24835	250-24460
2009-07	V6	4.0			Delantero	250-24253	250-24253
	V6	4.0			Trasero	250-24253	250-24253
Phantom							
1995-91	L4	2.5		MPFI Turbo		250-24003	
1994-91	L4	2.5		Todos RT/Turbos		250-24004	



FABRICANTE MODELO Y AÑO	LITROS	CIL.	CODIGO MOTOR	IDENTIFICADOR APLICACION	BANCO	ANTES DEL C.C.	DESPUES DEL C.C.
CHRYSLER (cont)							
Prowler							
2002-00	V6	3.5				250-24942	250-24942
1999	V6	3.5				250-24942	250-24942
1997	V6	3.5				250-24942	250-24942
PT Cruiser							
2010-04	L4	2.4	No Turbo			250-24460	250-24253
2009-04	L4	2.4	Turbo			250-24253	250-24253
2003	L4	2.4				250-24253	250-24345
2002-01	L4	2.4				250-24113	250-24942
TC Maserati							
1990	L4	2.2				250-23003	
1989	L4	2.2				250-24004	
1991-90	V6	3.0				250-24004	
Town y Country							
1988-87	L4	2.2				250-23003	
1986-82	L4	2.2				250-21002	
1988-87	L4	2.5				250-23003	
1986	L4	2.5				250-21002	
1985-84	L4	2.6				250-21005	
1996-93	V6	3.0				250-24003	
2010-06	V6	3.3				250-24675	250-24460
2005	V6	3.3	con XZZ			250-24675	250-24460
	V6	3.3	sin XZZ			250-24835	250-24460
2004	V6	3.3				250-24835	250-24460
2003-01	V6	3.3				250-24294	250-24944
2000-99	V6	3.3	con LLE			250-24942	250-24082
	V6	3.3	sin LLE			250-24942	250-24081
1998	V6	3.3	con LLE			250-24942	250-24082
	V6	3.3	sin LLE			250-24942	250-24942
1997-96	V6	3.3	con LLE			250-24942	250-24082
	V6	3.3	sin LLE			250-24942	250-24081
1993-90	V6	3.3				250-24004	
2012-11	V6	3.6			Delantero	250-24680	250-24680
	V6	3.6			Trasero	250-24680	250-24253
1981	L6	3.7				250-21002	
2010-06	V6	3.8				250-24675	250-24460
2005	V6	3.8	con XZZ			250-24675	250-24460
	V6	3.8	sin XZZ			250-24835	250-24460
2004	V6	3.8				250-24835	250-24460
2003-01	V6	3.8				250-24294	250-24944
2000-99	V6	3.8	con LLE			250-24942	250-24082
	V6	3.8	sin LLE			250-24942	250-24081
1998	V6	3.8	con LLE			250-24942	250-24082
	V6	3.8	sin LLE			250-24942	250-24942
1997-96	V6	3.8				250-24942	250-24081
1995	V6	3.8				250-24942	
1994	V6	3.8				250-24003	
2010-08	V6	4.0			Delantero	250-24253	250-24253
	V6	4.0			Trasero	250-24253	250-24253
Verna							
2005-02	L4	1.6				250-24349	250-24349
Voyager							
2003-01	L4	2.4				250-24314	250-24944
2000	L4	2.4	con LLE			250-24943	250-24082
	L4	2.4	sin LLE			250-24943	250-24081
2000	V6	3.0				250-24942	250-24081
2003-01	V6	3.3				250-24294	250-24944
2000	V6	3.3	con LLE			250-24942	250-24082
	V6	3.3	sin LLE			250-24942	250-24081
DAEWOO							
Lanos							
1998-96	L4	1.5				250-21001	250-24012
2001-99	L4	1.6				250-22001	250-24012
Leganza							
2002-98	L4	2.2				250-22001	250-24012



FABRICANTE MODELO Y AÑO	LITROS	CIL.	CODIGO MOTOR	IDENTIFICADOR APLICACION	BANCO	ANTES DEL C.C.	DESPUES DEL C.C.
DAEWOO (cont)							
Matiz							
2006-04	L4	1.0				250-24067	
Nubira							
2002-99	L4	2.0				250-22001	250-24012
DODGE							
600							
1988-87	L4	2.2				250-23003	
1988-87	L4	2.5				250-23003	
Aries							
1996-91	L4	2.2				250-21002	
1992-89	L4	2.2				250-24004	
1988-87	L4	2.2				250-23003	
1995	L4	2.5				250-24003	
1989	L4	2.5				250-24003	
1988-86	L4	2.5				250-23003	
1985-84	L4	2.6				250-21005	
Avenger							
1999-97	L4	2.0				250-24076	250-24083
1996-95	L4	2.0				250-24003	250-24083
2012-11	L4	2.4				250-24253	250-24253
2010-08	L4	2.4				250-24675	250-24675
2000-98	V6	2.5		Emissiones Calif.	Delantero	250-24942	250-24944
	V6	2.5		Emissiones Calif.	Trasero	250-24944	250-24944
2000-98	V6	2.5		Emissiones No-Calif.	Delantero	250-24076	250-24075
	V6	2.5		Emissiones No-Calif.	Trasero	250-24076	250-24075
1997-96	V6	2.5			Delantero	250-24003	250-24075
	V6	2.5			Trasero	250-24003	250-24075
1995	V6	2.5				250-24003	
2010-08	V6	2.7			Delantero	250-24253	250-24253
	V6	2.7			Trasero	250-24253	250-24253
2010-08	V6	3.5			Delantero	250-24253	250-24253
	V6	3.5			Trasero	250-24253	250-24253
2012	V6	3.6			Delantero	250-24680	250-24253
	V6	3.6			Trasero	250-24680	250-24680
2011	V6	3.6			Delantero	250-24680	250-24680
	V6	3.6			Trasero	250-24680	250-24680
Caliber							
2009-07	L4	1.8				250-24675	250-24675
2012-11	L4	2.0				250-24253	250-24253
2009-07	L4	2.0				250-24675	250-24675
2011	L4	2.4				250-24253	250-24253
2009-07	L4	2.4				250-24675	250-24675
Caravan							
1988	L4	2.2				250-23003	
1987-84	L4	2.2				250-21002	
2007-04	L4	2.4				250-24253	250-24460
2003-01	L4	2.4				250-24314	250-24944
2000-99	L4	2.4		con LLE		250-24943	250-24082
2000-99	L4	2.4		sin LLE		250-24943	250-24081
1998	L4	2.4				250-24002	250-24942
1997-96	L4	2.4				250-24943	250-24081
1995-89	L4	2.5				250-24004	
1988	L4	2.5				250-23003	
1987-84	L4	2.6				250-21005	
2000-99	V6	3.0				250-24942	250-24081
1998	V6	3.0				250-24942	250-24942
1997-96	V6	3.0				250-24942	250-24081
1995	V6	3.0				250-24942	
1994-89	V6	3.0				250-24004	
1988-86	V6	3.0				250-23003	
2007-06	V6	3.3				250-24675	250-24460
2005	V6	3.3		con XZZ		250-24675	250-24460
	V6	3.3		sin XZZ		250-24835	250-24460
2004	V6	3.3				250-24835	250-24460
2003-01	V6	3.3				250-24294	250-24944



FABRICANTE MODELO Y AÑO	LITROS	CIL.	CODIGO MOTOR	IDENTIFICADOR APLICACION	BANCO	ANTES DEL C.C.	DESPUES DEL C.C.
DODGE (cont)							
Caravan (cont)							
2000-98	V6	3.3		con LLE		250-24942	250-24082
	V6	3.3		sin LLE		250-24942	250-24081
1997-96	V6	3.3				250-24942	250-24081
1995	V6	3.3				250-24942	
1994-90	V6	3.3				250-24004	
1999-98	V6	3.8		con LLE		250-24942	250-24082
	V6	3.8		sin LLE		250-24942	250-24081
1997-96	V6	3.8				250-24942	250-24081
Challenger							
2010-08	V6	3.5			Izquierdo	250-24253	250-24253
	V6	3.5			Derecho	250-24253	250-24253
2012-11	V6	3.6			Izquierdo	250-24680	250-24680
	V6	3.6			Derecho	250-24680	250-24680
2012-09	V8	5.7			Izquierdo	250-24253	250-24253
	V8	5.7			Derecho	250-24253	250-24253
2010-08	V8	6.1			Izquierdo	250-24253	250-24253
	V8	6.1			Derecho	250-24253	250-24253
2012-11	V8	6.4			Izquierdo	250-24253	250-24253
	V8	6.4			Derecho	250-24253	250-24253
Charger							
1987	L4	2.2				250-23003	
1986-83	L4	2.2				250-21002	
2010-08	V6	2.7			Izquierdo	250-24253	250-24253
	V6	2.7			Derecho	250-24253	250-24460
2007-05	V6	2.7			Izquierdo	250-24253	250-24253
	V6	2.7			Derecho	250-24253	250-24253
2010-08	V6	3.5			Izquierdo	250-24253	250-24253
	V6	3.5			Derecho	250-24253	250-24253
2007	V6	3.5		Emisiones Calif.	Izquierdo	250-24253	250-24253
	V6	3.5		Emisiones Calif.	Derecho	250-24253	250-24460
2007	V6	3.5		Emisiones No-Calif.	Izquierdo	250-24253	250-24253
	V6	3.5		Emisiones No-Calif.	Derecho	250-24253	250-24253
2006	V6	3.5			Izquierdo	250-24253	250-24253
	V6	3.5			Derecho	250-24253	250-24253
2012-11	V6	3.6			Izquierdo	250-24680	250-24680
	V6	3.6			Derecho	250-24680	250-24680
2012-08	V8	5.7			Izquierdo	250-24253	250-24253
	V8	5.7			Derecho	250-24253	250-24253
2007	V8	5.7			Izquierdo	250-24253	250-24253
	V8	5.7			Derecho	250-24253	250-24460
2006	V8	5.7			Izquierdo	250-24680	250-24253
	V8	5.7			Derecho	250-24680	250-24460
2010-08	V8	6.1			Izquierdo	250-24253	250-24253
	V8	6.1			Derecho	250-24253	250-24253
2007	V8	6.1		SRT-8	Izquierdo	250-24253	250-24253
	V8	6.1		SRT-8	Derecho	250-24253	250-24460
2006	V8	6.1		SRT-8	Izquierdo	250-24680	250-24253
	V8	6.1		SRT-8	Derecho	250-24680	250-24460
2012	V8	6.4			Izquierdo	250-24253	250-24253
	V8	6.4			Derecho	250-24253	250-24253
Chasis							
2001-96	V8	5.9				250-24943	250-24943
1995-91	V8	5.9				250-24003	
Dakota							
1993-89	L4	2.2				250-24004	
1988-87	L4	2.2				250-23003	
1986-84	L4	2.2				250-21002	
2002-01	L4	2.5				250-24345	250-24345
2000-98	L4	2.5				250-24942	250-24942
1997	L4	2.5				250-24942	250-24943
1996	L4	2.5				250-24004	250-24943
1995-89	L4	2.5				250-24004	
1988-87	L4	2.5				250-23003	
1986	L4	2.5				250-21002	
1993-92	V6	3.0				250-24004	



FABRICANTE MODELO Y AÑO	LITROS	CIL.	CODIGO MOTOR	IDENTIFICADOR APLICACION	BANCO	ANTES DEL C.C.	DESPUES DEL C.C.
DODGE (cont)							
Dakota (cont)							
2010-07	V6	3.7			Izquierdo	250-24253	250-24460
	V6	3.7			Derecho	250-24460	250-24460
2006	V6	3.7			Izquierdo	250-24680	250-24460
	V6	3.7			Derecho	250-24460	250-24253
2005	V6	3.7			Izquierdo	250-24680	250-24460
	V6	3.7			Derecho	250-24680	250-24253
2004	V6	3.7			Izquierdo	250-24253	250-24259
	V6	3.7			Derecho	250-24253	250-24345
2003	V6	3.9			Izquierdo	250-24460	250-24259
	V6	3.9			Derecho	250-24253	250-24345
2002	V6	3.9	Emissiones Calif.		Izquierdo	250-24460	250-24259
	V6	3.9	Emissiones Calif.		Derecho	250-24253	250-24345
	V6	3.9	Emissiones No-Calif.			250-24345	250-24345
2001	V6	3.9			Izquierdo	250-24460	250-24259
	V6	3.9			Derecho	250-24253	250-24345
2000-98	V6	3.9				250-24942	250-24942
1997-96	V6	3.9				250-24942	250-24943
1995-90	V6	3.9				250-24002	
1989-88	V6	3.9				250-24004	
1987	V6	3.9				250-21002	
2010-08	V8	4.7			Izquierdo	250-24253	250-24460
	V8	4.7			Derecho	250-24460	250-24460
2007-02	V8	4.7			Izquierdo	250-24251	250-24251
	V8	4.7			Derecho	250-24251	250-24251
2001	V8	4.7	A/T		Izquierdo	250-24249	250-24276
	V8	4.7	A/T		Derecho	250-24249	250-24249
2001	V8	4.7	M/T		Izquierdo	250-24249	250-24249
	V8	4.7	M/T		Derecho	250-24249	250-24249
1999-98	V8	5.2				250-24942	250-24942
1997-96	V8	5.2				250-24942	250-24943
1995-90	V8	5.2				250-24002	
1989	V8	5.2				250-24004	
2003	V8	5.9	Emissiones Calif. Quad Cab		Izquierdo	250-24460	250-24259
	V8	5.9	Emissiones Calif. Quad Cab		Derecho	250-24253	250-24345
2003	V8	5.9	Emissiones No-Calif. Quad Cab		Izquierdo	250-24345	• 250-24345
	V8	5.9	Emissiones No-Calif. Quad Cab		Derecho	250-24345	
2003	V8	5.9	Excepto Quad Cab		Izquierdo	250-24460	250-24259
	V8	5.9	Excepto Quad Cab		Derecho	250-24253	250-24345
2002	V6	5.9	Emissiones Calif.		Izquierdo	250-24460	250-24259
	V6	5.9	Emissiones Calif.		Derecho	250-24253	250-24345
2002	V6	5.9	Emissiones No-Calif.			250-24345	250-24345
2001	V8	5.9			Izquierdo	250-24460	250-24259
	V8	5.9			Derecho	250-24253	250-24345
2000-99	V8	5.9			Izquierdo	250-24942	• 250-24942
	V8	5.9			Derecho	250-24942	
1998	V8	5.9			Izquierdo	250-24942	• 250-24942
	V8	5.9			Derecho	250-24943	
Daytona							
1993-89	L4	2.2				250-24004	
1988-87	L4	2.2				250-23003	
1986-84	L4	2.2				250-21002	
1993-89	L4	2.5				250-24004	
1988-87	L4	2.5				250-23003	
1986-84	L4	2.5				250-21002	
1993-90	V6	3.0				250-24003	
Diplomat							
1989-79	V6	3.7				250-21002	
Durango							
2012	V6	3.6			Izquierdo	250-24253	250-24680
	V6	3.6			Derecho	250-24680	250-24680
2011	V6	3.6			Izquierdo	250-24680	250-24680
	V6	3.6			Derecho	250-24680	250-24680
2009-07	V6	3.7			Izquierdo	250-24253	250-24460
	V6	3.7			Derecho	250-24253	250-24460
2006-05	V6	3.7			Izquierdo	250-24680	250-24460
	V6	3.7			Derecho	250-24680	250-24253



FABRICANTE MODELO Y AÑO	LITROS	CIL.	CODIGO MOTOR	IDENTIFICADOR APLICACION	BANCO	ANTES DEL C.C.	DESPUES DEL C.C.
DODGE (cont)							
Durango (cont)							
2004	V6	3.7			Izquierdo	250-24253	250-24259
	V6	3.7			Derecho	250-24253	250-24245
1999-98	V6	3.9				250-24942	250-24942
2009-08	V8	4.7			Izquierdo	250-24253	250-24460
	V8	4.7			Derecho	250-24253	250-24460
2007-04	V8	4.7			Izquierdo	250-24251	250-24251
	V8	4.7			Derecho	250-24251	250-24251
2003	V8	4.7		Emissiones Calif.	Izquierdo	250-24251	250-24251
	V8	4.7		Emissiones Calif.	Derecho	250-24251	250-24251
	V8	4.7		Emissiones No-Calif.		250-24251	250-24251
2002	V8	4.7		Con Siguiente Generación de Sensors, Emissiones Calif.	Izquierdo	250-24251	250-24276
	V8	4.7		Con Siguiente Generación de Sensors, Emissiones Calif.	Derecho	250-24251	250-24249
2002	V8	4.7		Sin Siguiente Generación de Sensors, Emissiones Calif.	Izquierdo	250-24249	250-24276
	V8	4.7		Sin Siguiente Generación de Sensors, Emissiones Calif.	Derecho	250-24249	250-24249
2002	V8	4.7		Emissiones No-Calif.	Izquierdo	250-24249	250-24276
	V8	4.7		Emissiones No-Calif.	Derecho	250-24249	250-24249
2001	V8	4.7		Emissiones Calif.	Izquierdo	250-24249	250-24276
	V8	4.7		Emissiones Calif.	Derecho	250-24249	250-24249
	V8	4.7		Emissiones No-Calif.		250-24249	250-24249
2002-01	V8	5.2				250-24345	250-24249
2000-97	V8	5.2				250-24942	250-24942
2009-07	V8	5.7			Izquierdo	250-24253	250-24253
	V8	5.7			Derecho	250-24253	250-24253
2006	V8	5.7			Izquierdo	250-24680	250-24253
	V8	5.7			Derecho	250-24680	250-24253
2005	V8	5.7			Izquierdo	250-24680	250-24460
	V8	5.7			Derecho	250-24680	250-24253
2004	V8	5.7			Izquierdo	250-24253	250-24259
	V8	5.7			Derecho	250-24253	250-24245
2003-01	V8	5.9		Emissiones Calif.	Izquierdo	250-24460	250-24259
	V8	5.9		Emissiones Calif.	Derecho	250-24253	250-24345
	V8	5.9		Emissiones No-Calif.		250-24345	250-24345
2000-98	V8	5.9				250-24942	250-24942
Dynasty							
1993-89	L4	2.5				250-24004	
1988	L4	2.5				250-23003	
1995-89	V6	3.0				250-24004	
1988	V6	3.0				250-23003	
1995-90	V6	3.3				250-24004	
Grand Caravan							
1988	L4	2.2				250-23003	
1987-84	L4	2.2				250-21002	
2003-01	L4	2.4				250-24314	250-24944
2000-99	L4	2.4	Vin 3			250-24942	250-24081
2000-99	L4	2.4	Vin B	con LLE		250-24943	250-24082
2000-99	L4	2.4	Vin B	sin LLE		250-24943	250-24081
1998	L4	2.4				250-24002	250-24942
1997	L4	2.4				250-24943	250-24081
1996	L4	2.4				250-24942	250-24943
1995-89	L4	2.5				250-24004	
1988	L4	2.5				250-23003	
2000-99	V6	3.0				250-24942	250-24081
1998	V6	3.0				250-24942	250-24942
1997-96	V6	3.0				250-24942	250-24081
1995	V6	3.0				250-24942	
1994-89	V6	3.0				250-24004	
1988-86	V6	3.0				250-23003	
2010-06	V6	3.3				250-24675	250-24460
2005	V6	3.3		Con Siguiente Generación de Sensors		250-24675	250-24460
	V6	3.3		Sin Siguiente Generación de Sensors		250-24835	250-24460
2004	V6	3.3				250-24835	250-24460
2003-01	V6	3.3				250-24294	250-24944
2000-98	V6	3.3	Vin G	con LLE		250-24942	250-24082
	V6	3.3	Vin G	sin LLE		250-24942	250-24081
1998	V6	3.3	Vin L	con LLE		250-24942	250-24082
	V6	3.3	Vin L	sin LLE		250-24942	250-24081




FABRICANTE MODELO Y AÑO	LITROS	CIL.	CODIGO MOTOR	IDENTIFICADOR APLICACION	BANCO	ANTES DEL C.C.	DESPUES DEL C.C.
DODGE (cont)							
Grand Caravan (cont)							
1997-96	V6	3.3		con LLE		250-24942	250-24082
	V6	3.3		sin LLE		250-24942	250-24081
1995	V6	3.3				250-24942	
1994-90	V6	3.3				250-24004	
2012-11	V6	3.6			Delantero	250-24680	250-24680
	V6	3.6			Trasero	250-24680	250-24253
2010-06	V6	3.8				250-24675	250-24460
2005-04	V6	3.8				250-24835	250-24460
2003-01	V6	3.8				250-24294	250-24944
2000-98	V6	3.8	Vin G	con LLE		250-24942	250-24082
	V6	3.8	Vin G	sin LLE		250-24942	250-24081
1997-96	V6	3.8				250-24942	250-24081
1995	V6	3.8				250-24942	
1994	V6	3.8				250-24003	
2010-08	V6	4.0				250-24253	250-24253
	V6	4.0				250-24253	250-24253
Intrepid							
2002-98	V6	2.7				250-24942	250-24942
2001-98	V6	3.2				250-24942	250-24942
1999-98	V6	3.3				250-24942	250-24942
1997-96	V6	3.3				250-24942	250-24003
1995-93	V6	3.3				250-24004	
1991-90	V6	3.3				250-24004	
2004-03	V6	3.5				250-24113	250-24942
2002-00	V6	3.5				250-24942	250-24942
1997-96	V6	3.5				250-24942	250-24003
1995-94	V6	3.5		Ver Guia De Comprador, Para Ver Conector		250-24004	
	V6	3.5		Ver Guia De Comprador, Para Ver Conector		250-24942	
1993	V6	3.5				250-24942	
Journey							
2012-11	L4	2.4				250-24253	250-24253
2010-09	L4	2.4				250-24253	250-24460
2010-09	V6	3.5			Delantero	250-24253	250-24253
	V6	3.5			Trasero	250-24253	250-24253
2012	V6	3.6			Delantero	250-24680	250-24253
	V6	3.6			Trasero	250-24680	250-24680
2011	V6	3.6			Delantero	250-24680	250-24680
	V6	3.6			Trasero	250-24680	250-24680
Lancer							
1992-89	L4	2.2				250-24004	
1988-87	L4	2.2				250-23003	
1986-84	L4	2.2				250-21002	
1989	L4	2.5				250-24004	
1988-87	L4	2.5				250-23003	
1986	L4	2.5				250-21002	
Mini Ram							
1988-87	L4	2.5				250-23003	
Mini Ram, Royal							
1988-87	V6	3.0				250-23003	
Mirada							
1983-80	V8	5.9				250-21002	
Monaco							
1992-91	V6	3.0				250-24013	
1990	V6	3.0				250-23501	
Neon							
2005-04	L4	2.0				250-24460	250-24345
2003	L4	2.0				250-24253	250-24345
2003-02	L4	2.0		R/T		250-24253	250-24345
2002-01	L4	2.0				250-24947	250-24942
2000	L4	2.0		con ULEV		250-24947	250-24945
1999-97	L4	2.0				250-24942	250-24945
1996-95	L4	2.0				250-24004	250-24013
1994-90	L4	2.0				250-24004	
2005-03	L4	2.4		SRT-4		250-24253	250-24345



FABRICANTE MODELO Y AÑO	LITROS	CIL.	CODIGO MOTOR	IDENTIFICADOR APLICACION	BANCO	ANTES DEL C.C.	DESPUES DEL C.C.
DODGE (cont)							
Nitro							
2011-07	V6	3.7			Delantero	250-24253	250-24253
	V6	3.7			Trasero	250-24253	250-24253
2011-07	V6	4.0			Delantero	250-24253	250-24253
	V6	4.0			Trasero	250-24253	250-24253
Omni							
1987-80	L4	1.7				250-21002	
1994-91	L4	2.2				250-24003	
1990-89	L4	2.2				250-24004	
1988-86	L4	2.2				250-23003	
1982-81	L4	2.2				250-21002	
Pickup D, W Series							
1993-90	V6	3.9				250-24002	
1993-90	V8	5.2				250-24002	
1989	V8	5.2				250-24004	
1988	V8	5.2				250-24004	
1987-80	V8	5.2				250-21002	
1993-88	V8	5.9				250-24004	
1987-80	V8	5.9				250-21002	
Pickup D-Series Camion D-350							
1995-93	V8	5.2				250-24013	
1996-93	V8	5.9				250-24013	
PickUp Ram 1500							
2012	V6	3.7			Izquierdo	250-24253	250-24253
	V6	3.7			Derecho	250-24253	250-24253
2011	V6	3.7			Izquierdo	250-24460	250-24253
	V6	3.7			Derecho	250-24460	250-24253
2010-07	V6	3.7			Izquierdo	250-24253	250-24253
	V6	3.7			Derecho	250-24253	250-24253
2006-05	V6	3.7			Izquierdo	250-24680	250-24253
	V6	3.7			Derecho	250-24680	250-24253
2004	V6	3.7			Izquierdo	250-24253	250-24345
	V6	3.7			Derecho	250-24253	250-24345
2003	V6	3.7	A/T		Izquierdo	250-24345	250-24345
	V6	3.7	A/T		Derecho	250-24345	250-24345
2003	V6	3.7	M/T		Izquierdo	250-24345	250-24259
	V6	3.7	M/T		Derecho	250-24345	250-24259
2002	V6	3.7			Izquierdo	250-24345	250-24259
	V6	3.7			Derecho	250-24345	250-24259
2001	V6	3.9	AI 02/21/01; Emisiones Calif.			250-24943	250-24943
	V6	3.9	Del 02/21/01; Emisiones Calif.			250-24943	250-24259
2001	V6	3.9	AI 02/21/01; Emisiones No-Calif.			250-24259	250-24943
	V6	3.9	Del 02/21/01; Emisiones No-Calif.			250-24259	250-24259
2000-96	V6	3.9				250-24943	250-24943
1995	V6	3.9	Ver Guia De Comprador, Para Ver Conector			250-24004	
	V6	3.9	Ver Guia De Comprador, Para Ver Conector			250-24943	
1994	V6	3.9				250-24002	
2012-08	V8	4.7			Izquierdo	250-24253	250-24253
	V8	4.7			Derecho	250-24253	250-24253
2007-03	V8	4.7			Izquierdo	250-24251	250-24251
	V8	4.7			Derecho	250-24251	250-24251
2002	V8	4.7	A/T; Emisiones Calif.		Izquierdo	250-24249	250-24276
	V8	4.7	A/T; Emisiones Calif.		Derecho	250-24249	250-24249
2002	V8	4.7	M/T; Emisiones Calif.		Izquierdo	250-24276	250-24276
	V8	4.7	M/T; Emisiones Calif.		Derecho	250-24276	250-24249
2002	V8	4.7	A/T; Emisiones No-Calif.		Izquierdo	250-24249	250-24276
	V8	4.7	A/T; Emisiones No-Calif.		Derecho	250-24249	250-24276
2002	V8	4.7	M/T; Emisiones No-Calif.		Izquierdo	250-24276	250-24276
	V8	4.7	M/T; Emisiones No-Calif.		Derecho	250-24276	250-24276
2001	V8	5.2	A/T; AI 02/21/01; Emisiones Calif.			250-24942	250-24943
	V8	5.2	A/T; Del 02/21/01; Emisiones Calif.			250-24942	250-24259
2001	V8	5.2	A/T; AI 02/21/01; Emisiones No-Calif.			250-24259	250-24943
	V8	5.2	A/T; Del 02/21/01; Emisiones No-Calif.			250-24259	250-24259
2001	V8	5.2	M/T; AI 02/21/01			250-24345	250-24943
	V8	5.2	M/T; Del 02/21/01			250-24345	250-24259
2000-96	V8	5.2				250-24943	250-24943



FABRICANTE MODELO Y AÑO	LITROS	CIL.	CODIGO MOTOR	IDENTIFICADOR APLICACION	BANCO	ANTES DEL C.C.	DESPUES DEL C.C.
DODGE (cont)							
PickUp Ram 1500 (cont)							
1995	V8	5.2		Ver Guia De Comprador, Para Ver Conector		250-24004	
	V8	5.2		Ver Guia De Comprador, Para Ver Conector		250-24943	
	V8	5.2				250-24002	
2012	V8	5.7			Izquierdo	250-24253	250-24253
	V8	5.7			Derecho	250-24253	250-24460
2011	V8	5.7			Izquierdo	250-24253	250-24253
	V8	5.7			Derecho	250-24460	250-24460
2010-09	V8	5.7			Izquierdo	250-24253	250-24253
	V8	5.7			Derecho	250-24460	250-24460
2008	V8	5.7	EZB		Izquierdo	250-24253	250-24253
	V8	5.7	EZB		Derecho	250-24253	250-24253
2008	V8	5.7	Vin D		Izquierdo	250-24253	250-24460
	V8	5.7	Vin D		Derecho	250-24253	250-24460
2007	V8	5.7	Vin2		Izquierdo	250-24253	250-24460
	V8	5.7	Vin2		Derecho	250-24253	250-24460
2006-05	V8	5.7			Izquierdo	250-24680	250-24253
	V8	5.7			Derecho	250-24680	250-24253
2004	V6	5.7			Izquierdo	250-24253	250-24345
	V6	5.7			Derecho	250-24253	250-24345
2003	V8	5.7			Izquierdo	250-24253	250-24259
	V8	5.7			Derecho	250-24253	250-24259
2003	V8	5.9			Izquierdo	250-24259	250-24259
	V8	5.9			Derecho	250-24259	250-24259
2002	V8	5.9		A/T; Emisiones Calif.	Izquierdo	250-24253	• 250-24259
2002	V8	5.9		A/T; Emisiones Calif.	Derecho	250-24253	
2002	V8	5.9		M/T; Emisiones Calif.	Izquierdo	250-24942	• 250-24345
	V8	5.9		M/T; Emisiones Calif.	Derecho	250-24942	
2002	V8	5.9		A/T; Emisiones No-Calif.	Izquierdo	250-24259	• 250-24259
	V8	5.9		A/T; Emisiones No-Calif.	Derecho	250-24259	
2002	V8	5.9		M/T; Emisiones No-Calif.	Izquierdo	250-24345	• 250-24259
	V8	5.9		M/T; Emisiones No-Calif.	Derecho	250-24345	
2001	V8	5.9		A/T; Emisiones Calif.		250-24253	• 250-24259
	V8	5.9		A/T; Emisiones Calif.		250-24253	
2001	V8	5.9		M/T; Emisiones Calif.	Izquierdo	250-24942	• 250-24259
	V8	5.9		M/T; Emisiones Calif.	Derecho	250-24942	
2001	V8	5.9		A/T; Emisiones No-Calif.	Izquierdo	250-24259	• 250-24259
	V8	5.9		A/T; Emisiones No-Calif.	Derecho	250-24259	
2001	V8	5.9		M/T; Emisiones No-Calif.	Izquierdo	250-24345	• 250-24259
	V8	5.9		M/T; Emisiones No-Calif.	Derecho	250-24345	
2000-96	V8	5.9				250-24943	250-24943
1995-94	V8	5.9				250-24002	
2006-04	V10	8.3		SRT-10	Izquierdo	250-24253	250-24259
	V10	8.3		SRT-10	Derecho	250-24460	250-24345
PickUp Ram 2500							
1996	V8	5.2				250-24943	250-24943
1995	V8	5.2		Ver Guia De Comprador, Para Ver Conector		250-24004	
	V8	5.2		Ver Guia De Comprador, Para Ver Conector		250-24943	
	V8	5.2				250-24002	
2012	V8	5.7			Izquierdo	250-24253	250-24460
	V8	5.7			Derecho	250-24253	250-24680
2011	V8	5.7			Izquierdo	250-24253	250-24253
	V8	5.7			Derecho	250-24460	250-24460
2010-07	V8	5.7			Izquierdo	250-24253	250-24460
	V8	5.7			Derecho	250-24253	250-24460
2006	V8	5.7			Izquierdo	250-24680	250-24460
	V8	5.7			Derecho	250-24680	250-24460
2005	V8	5.7			Izquierdo	250-24680	250-24253
	V8	5.7			Derecho	250-24680	250-24253
2004	V8	5.7			Izquierdo	250-24253	250-24259
	V8	5.7			Derecho	250-24253	250-24259
2003	V8	5.7			Izquierdo	250-24253	250-24345
	V8	5.7			Derecho	250-24253	250-24345
2002	V8	5.9		A/T; Emisiones Calif.	Izquierdo	250-24253	250-24259
	V8	5.9		A/T; Emisiones Calif.	Derecho	250-24253	250-24259
2002	V8	5.9		A/T; Emisiones No-Calif.		250-24259	250-24259
	V8	5.9		M/T; Emisiones Calif. y No-Calif.		250-24345	250-24259
2001	V8	5.9		A/T; Emisiones Calif.	Izquierdo	250-24253	• 250-24259
	V8	5.9		A/T; Emisiones Calif.	Derecho	250-24253	



FABRICANTE MODELO Y AÑO	LITROS	CIL.	CODIGO MOTOR	IDENTIFICADOR APLICACION	BANCO	ANTES DEL C.C.	DESPUES DEL C.C.
DODGE (cont)							
PickUp Ram 2500 (cont)							
2001	V8	5.9		A/T; Emisiones No-Calif.	Izquierdo	250-24259	• 250-24259
	V8	5.9		A/T; Emisiones No-Calif.	Derecho	250-24259	
2001	V8	5.9		M/T; Emisiones Calif.	Izquierdo	250-24942	• 250-24259
	V8	5.9		M/T; Emisiones Calif.	Derecho	250-24942	
2001	V8	5.9		M/T; Emisiones No-Calif.	Izquierdo	250-24345	• 250-24259
	V8	5.9		M/T; Emisiones No-Calif.	Derecho	250-24345	
2000	V8	5.9		A/T; Emisiones Calif.		250-24942	250-24943
	V8	5.9		A/T; Emisiones No-Calif.		250-24943	250-24943
	V8	5.9		M/T; Emisiones Calif. y No-Calif.		250-24942	250-24943
1999-97	V8	5.9		A/T		250-24943	250-24943
	V8	5.9		M/T		250-24942	250-24943
1996	V8	5.9				250-24943	250-24943
1995	V8	5.9		Ver Guia De Comprador, Para Ver Conector		250-24943	
	V8	5.9		Ver Guia De Comprador, Para Ver Conector		250-24004	
1994-93	V8	5.9				250-24002	
2012-09	L6	6.7		Turbo Diesel		250-25034	250-25034
2003	V10	8.0			Izquierdo	250-24460	• 250-24345
	V10	8.0			Derecho	250-24253	
	V10	8.0			Centro	250-24251	
2002	V10	8.0			Izquierdo	250-24259	• 250-24259
	V10	8.0			Derecho	250-24259	
2001	V10	8.0		AI 02/21/01	Izquierdo	250-24259	• 250-24943
	V10	8.0		AI 02/21/01	Derecho	250-24259	
2001	V10	8.0		Del 02/21/01	Izquierdo	250-24259	• 250-24259
	V10	8.0		Del 02/21/01	Derecho	250-24259	
2000-99	V10	8.0			Izquierdo	250-24943	• 250-24943
	V10	8.0			Derecho	250-24943	
1998	V10	8.0			Izquierdo	250-24943	• 250-24943
	V10	8.0			Derecho	250-24943	
1998	V10	8.0			Centro	250-24942	
1997-96	V10	8.0				250-24943	250-24943
1995-94	V10	8.0				250-24004	
PickUp Ram 3500							
2012	V8	5.7			Izquierdo	250-24253	250-24460
	V8	5.7			Derecho	250-24253	250-24680
2011	V8	5.7			Izquierdo	250-24253	250-24253
	V8	5.7			Derecho	250-24460	250-24460
2010-07	V8	5.7			Izquierdo	250-24253	250-24460
	V8	5.7			Derecho	250-24253	250-24460
2006	V8	5.7			Izquierdo	250-24680	250-24460
	V8	5.7			Derecho	250-24680	250-24460
2005	V8	5.7			Izquierdo	250-24680	250-24253
	V8	5.7			Derecho	250-24680	250-24253
2004	V8	5.7			Izquierdo	250-24253	250-24259
	V8	5.7			Derecho	250-24253	250-24259
2003	V8	5.7			Izquierdo	250-24253	250-24345
	V8	5.7			Derecho	250-24253	250-24345
2002	V8	5.9	Vin 5	Emisiones Calif.	Izquierdo	250-24259	250-24259
	V8	5.9	Vin 5	Emisiones Calif.	Derecho	250-24259	250-24259
	V8	5.9	Vin 5	Emisiones No-Calif.		250-24259	250-24259
2002	V8	5.9	Vin Z	A/T; Emisiones Calif.	Izquierdo	250-24253	250-24259
	V8	5.9	Vin Z	A/T; Emisiones Calif.	Derecho	250-24253	250-24259
2002	V8	5.9	Vin Z	A/T; Emisiones No-Calif.		250-24259	250-24259
	V8	5.9	Vin Z	M/T; Emisiones Calif. y No-Calif.		250-24345	250-24259
2001	V8	5.9	Vin 5		Izquierdo	250-24943	X250-24943
	V8	5.9	Vin 5		Derecho	250-24943	
2001	V8	5.9	Vin Z	A/T; Emisiones Calif.	Izquierdo	250-24253	• 250-24259
	V8	5.9	Vin Z	A/T; Emisiones Calif.	Derecho	250-24253	
2001	V8	5.9	Vin Z	A/T; Emisiones No-Calif.	Izquierdo	250-24259	• 250-24259
	V8	5.9	Vin Z	A/T; Emisiones No-Calif.	Derecho	250-24259	
2001	V8	5.9	Vin Z	M/T; Emisiones Calif.	Izquierdo	250-24942	• 250-24259
	V8	5.9	Vin Z	M/T; Emisiones Calif.	Derecho	250-24942	
2001	V8	5.9	Vin Z	M/T; Emisiones No-Calif.	Izquierdo	250-24345	• 250-24259
	V8	5.9	Vin Z	M/T; Emisiones No-Calif.	Derecho	250-24345	
2000	V8	5.9	Vin 5	Emisiones Vehiculo Pesado	Izquierdo	250-24942	No Requerido
	V8	5.9	Vin 5	Emisiones Vehiculo Pesado	Derecho	250-24943	No Requerido
2000	V8	5.9	Vin Z		Izquierdo	250-24943	• 250-24943
	V8	5.9	Vin Z		Derecho	250-24943	



FABRICANTE MODELO Y AÑO	LITROS	CIL.	CODIGO MOTOR	IDENTIFICADOR APLICACION	BANCO	ANTES DEL C.C.	DESPUES DEL C.C.
DODGE (cont)							
PickUp Ram 3500 (cont)							
1999	V8	5.9			Izquierdo	250-24943	• 250-24943
	V8	5.9			Derecho	250-24943	
1998-96	V8	5.9			Izquierdo	250-24943	• 250-24943
	V8	5.9			Derecho	250-24943	
1995	V8	5.9		Ver Guia De Comprador, Para Ver Conector		250-24943	
	V8	5.9		Ver Guia De Comprador, Para Ver Conector		250-24004	
1994-93	V8	5.9				250-24002	
2012-09	L6	6.7		Turbo Diesel		250-25034	250-25034
2003	V10	8.0			Izquierdo	250-24460	250-24345
	V10	8.0			Derecho	250-24253	250-24345
2002	V10	8.0			Izquierdo	250-24259	• 250-24259
	V10	8.0			Derecho	250-24259	
2001	V10	8.0		Al 02/21/01	Izquierdo	250-24259	• 250-24943
	V10	8.0		Al 02/21/01	Derecho	250-24259	
2001	V10	8.0		Del 02/21/01	Izquierdo	250-24259	• 250-24259
	V10	8.0		Del 02/21/01	Derecho	250-24259	
2000-96	V10	8.0			Izquierdo	250-24943	• 250-24943
	V10	8.0			Derecho	250-24943	
1995-94	V10	8.0				250-24004	
Ram 6500 Truck							
1996-93	V8	5.9				250-24003	
Ram 7000 Truck							
1996-93	V8	5.9				250-24003	
Ramcharger							
2002-98	V8	5.2				250-24345	250-24345
1996-90	V8	5.2				250-24002	
1991-90	V8	5.2				250-24002	
1989	V8	5.2				250-24004	
1988	V8	5.2				250-23003	
1987-80	V8	5.2				250-21002	
2002-98	V8	5.9				250-24345	250-24345
1996-93	V8	5.9				250-24003	
1995-89	V8	5.9				250-24004	
1988-80	V8	5.9				250-21002	
Rampage							
1984-82	L4	2.2				250-21002	250-24943
Sebring							
2000-97	L4	2.0				250-24076	250-24083
1996-95	L4	2.0				250-24003	250-24083
2009-07	L4	2.4				250-24675	250-24675
2006-05	L4	2.4				250-24460	250-24253
2004	L4	2.4	Vin X, J	Con Siguiente Generación de Sensors		250-24460	250-24453
2004	L4	2.4	Vin X, J	Sin Siguiente Generación de Sensors		250-24265	250-24942
2004-01	L4	2.4	Vin G			250-24633	250-24243
2003-01	L4	2.4	Vin X			250-24265	250-24942
2000-97	L4	2.4				250-24942	250-24074
1996-95	L4	2.4				250-24004	250-24074
2000-98	V6	2.5	Vin H	Modelos JX, JXI		250-24943	250-24074
2000-98	V6	2.5	Vin N	Modelos LX, LXI, Emisiones Calif.		250-24943	250-24074
	V6	2.5	Vin N	Modelos LX, LXI, Emisiones No-Calif.		250-24076	250-24075
1997	V6	2.5	Vin H	Modelos JX, JXI		250-24943	250-24074
	V6	2.5	Vin N	Modelos LX, LXI		250-24003	250-24075
1996	V6	2.5	Vin H	Modelos JX, JXI		250-24943	250-24074
	V6	2.5	Vin N	Modelos LX, LXI		250-24943	250-24004
1995	V6	2.5				250-24003	
2009-05	V6	2.7			Delantero	250-24253	250-24253
	V6	2.7			Trasero	250-24253	250-24253
2004	V6	2.7		Con Siguiente Generación de Sensors	Delantero	250-24253	250-24253
	V6	2.7		Con Siguiente Generación de Sensors	Trasero	250-24253	250-24253
2004	V6	2.7		Sin Siguiente Generación de Sensors	Delantero	250-24942	250-24942
	V6	2.7		Sin Siguiente Generación de Sensors	Trasero	250-24942	250-24942
2003-01	V6	2.7			Delantero	250-24942	250-24942
	V6	2.7			Trasero	250-24942	250-24942
2005-01	V6	3.0			Delantero	250-24233	250-24240
	V6	3.0			Trasero	250-24233	250-24240



FABRICANTE MODELO Y AÑO	LITROS	CIL.	CODIGO MOTOR	IDENTIFICADOR APLICACION	BANCO	ANTES DEL C.C.	DESPUES DEL C.C.
DODGE (cont)							
Sebring (cont)							
2009-05	V6	3.5			Delantero	250-24253	250-24253
	V6	3.5			Trasero	250-24253	250-24253
Shadow							
1994-89	L4	2.2				250-24004	
1988-87	L4	2.2				250-23003	
1995-91	L4	2.5		Turbo		250-24003	
1994-89	L4	2.5				250-24004	
1988-87	L4	2.5				250-23003	
1995-89	V6	3.0				250-24004	
1995-91	V6	3.3				250-24004	
Sprinter							
2006-03	L5	2.7		Turbo Diesel		No Requerido	250-25045
2010-09	V6	3.0		Turbo Diesel		No Requerido	250-25045
2008-07	V6	3.5			Izquierdo	250-25045	250-24752
2008-07	V6	3.5			Derecho	250-25043	250-24752
Spirit							
1995-89	L4	2.2				250-24004	
1995-89	L4	2.5				250-24004	
1995-89	V6	3.0				250-24004	
1995-91	V6	3.3				250-24004	
St. Regis							
1981-80	V6	3.7				250-21002	
Stratus							
2004-03	L4	2.0				250-24004	250-24002
2002-01	L4	2.0		DOHC		250-24294	250-24943
2000-99	L4	2.0				250-24943	250-24943
1998	L4	2.0				250-24942	250-24074
1997	L4	2.0				250-24942	250-24074
1996-95	L4	2.0				250-24004	250-24002
2006-05	L4	2.4				250-24460	250-24253
2004	L4	2.4				250-24265	250-24942
2003-01	L4	2.4				250-24633	250-24243
2000-98	L4	2.4				250-24942	250-24943
1997	L4	2.4				250-24942	250-24074
1996-95	L4	2.4				250-24004	250-24002
2000-99	V6	2.5				250-24943	250-24943
1998	V6	2.5				250-24943	250-24074
1997	V6	2.5				250-24943	250-24074
1996	V6	2.5				250-24002	250-24002
1995	V6	2.5				250-24004	250-24002
2003-01	V6	2.7			Delantero	250-24942	250-24942
	V6	2.7			Trasero	250-24942	250-24942
2005-01	V6	3.0			Delantero	250-24233	250-24240
	V6	3.0			Trasero	250-24233	250-24240
Van B Series							
1987-80	V6	3.7				250-21002	
1995-90	V6	3.9				250-24002	
1989	V6	3.9				250-24014	
1988	V6	3.9				250-23003	
1995-89	V8	5.2				250-24002	
1988	V8	5.2				250-23003	
1987-80	V8	5.2				250-21002	
1995-89	V8	5.9				250-24002	
1988	V8	5.9				250-23003	
1987-80	V8	5.9				250-21002	
Van Ram Series							
2003-01	V6	3.9				250-24345	250-24259
2000-96	V6	3.9				250-24942	250-24943
2003-01	V8	5.2				250-24345	250-24259
2000-98	V8	5.2				250-24942	250-24943
1997	V8	5.2				250-24942	250-24942
1996	V8	5.2				250-24942	250-24943
2003-01	V8	5.9				250-24345	250-24259
2000-98	V8	5.9				250-24942	250-24943
1997	V8	5.9				250-24942	250-24942




FABRICANTE MODELO Y AÑO	LITROS	CIL.	CODIGO MOTOR	IDENTIFICADOR APLICACION	BANCO	ANTES DEL C.C.	DESPUES DEL C.C.
DODGE (cont)							
Van Ram Series (cont)							
1996	V8	5.9				250-24942	250-24943
1995-93	V8	5.9		MPFI y TBI		250-24003	
Viper							
2002-96	V10	8.0			Izquierdo	250-24943	250-24943
	V10	8.0			Derecho	250-24943	250-24943
1995-92	V10	8.0			Izquierdo	250-24002	
	V10	8.0			Derecho	250-24002	
2010-08	V10	8.4			Izquierdo	250-24460	250-24460
	V10	8.4			Derecho	250-24460	250-24460
2006-03	V10	8.4			Izquierdo	250-24460	250-24259
	V10	8.4			Derecho	250-24460	250-24259
EAGLE							
Premier							
1990-88	L4	2.5				250-23501	
1992-91	V6	3.0				250-24013	
Talon							
1994-93	L4	1.8				250-22002	
1998-97	L4	2.0	Vin Y	No Turbo		250-24076	250-24083
1998-95	L4	2.0	Vin F	AWD Turbo		250-24026	250-24231
1998-95	L4	2.0	Vin F	FWD Turbo		250-24026	250-24224
1998-95	L4	2.0				250-24003	250-24083
1994-90	L4	2.0				250-24007	
Vision							
1997-96	V6	3.3				250-24942	250-24003
1995-93	V6	3.3				250-24004	
1997-96	V6	3.5				250-24942	250-24003
1995-93	V6	3.5				250-24942	
FERRARI							
456GT/GTR							
2005-96	V12	5.5		48 Válvula		250-24144	250-24598
550 Maranello 5.5							
1997-96	V12	5.5				250-24144	250-24598
F355							
1996-94	V8	3.5				250-24144	250-24598
F355 Spider							
1996	V8	3.5				250-24144	250-24598
FORD							
Aerostar							
1986	L4	2.3				250-23001	
1986	V6	2.8				250-21003	
1997-96	V6	3.0				250-24001	250-24127
1995-92	V6	3.0				250-24001	
1991-86	V6	3.0				250-23002	
1997-96	V6	4.0				250-24001	250-24127
1995-90	V6	4.0				250-24127	
Bronco							
1992-90	L6	4.9				250-24127	
1989-87	L6	4.9				250-23007	
1986-84	L6	4.9				250-21004	
1983-82	L6	4.9				250-21003	
1996	V8	5.0			Izquierdo	250-24001	• 250-24127
	V8	5.0			Derecho	250-24001	
1995-91	V8	5.0				250-24001	
1990	V8	5.0		3 Cables		250-23002	
1990	V8	5.0		4 Cables		250-24001	
1989-87	V8	5.0				250-23007	
1986-81	V8	5.0				250-21004	
1996	V8	5.8			Izquierdo	250-24001	• 250-24127
	V8	5.8			Derecho	250-24001	
1995-90	V8	5.8				250-24001	



FABRICANTE MODELO Y AÑO	LITROS	CIL.	CODIGO MOTOR	IDENTIFICADOR APLICACION	BANCO	ANTES DEL C.C.	DESPUES DEL C.C.
FORD (cont)							
Bronco (cont)							
1989-86	V8	5.8				250-23007	
1985-81	V8	5.8				250-21003	
Bronco II							
1985-83	V6	2.8				250-21003	
1990	V6	2.9		3 Cables		250-23007	
1990	V6	2.9		4 Cables		250-24127	
1989	V6	2.9				250-23007	
1988-87	V6	2.9				250-23002	
1986	V6	2.9				250-23001	
Capri							
1994-91	L4	1.6				250-21003	
1986-79	L4	2.3				250-21003	
1984	L4	2.3		Turbo		250-23001	
1988-84	V6	3.8				250-21003	
Chasis							
2002-96	V8	5.8				250-24001	250-24127
1995-91	V8	5.8				250-24127	
Contour							
2000	L4	2.0				250-24302	250-24001
1999-96	L4	2.0				250-24016	250-24001
1995	L4	2.0				250-24016	
2000-99	V6	2.5			Delantero	250-24302	250-24001
	V6	2.5			Trasero	250-24302	250-24001
1998-96	V6	2.5			Delantero	250-24015	250-24001
	V6	2.5			Trasero	250-24015	250-24001
1995	V6	2.5				250-24015	
Country Squire							
1991-87	V8	5.0				250-23002	
1983	V8	5.0				250-21003	
Courier							
2006-01	L4	1.6				250-24016	250-24001
Crown Victoria							
2011-10	V8	4.6			Izquierdo	250-24302	250-24001
	V8	4.6			Derecho	250-24302	250-24001
1999-98	V8	4.6			Izquierdo	250-24749	250-24001
	V8	4.6			Derecho	250-24749	250-24001
1997-96	V8	4.6			Izquierdo	250-24001	250-24001
	V8	4.6			Derecho	250-24001	250-24001
1995-92	V8	4.6			Izquierdo	250-24001	
	V8	4.6			Derecho	250-24001	
1991-87	V8	5.0				250-23002	
1986	V8	5.0				250-23001	
1985-83	V8	5.0				250-21003	
1991-90	V8	5.8				250-23002	
1986-83	V8	5.8				250-21003	
Ecosport							
2006-03	L4	2.0				250-24302	250-24001
Edge							
2012-11	V6	3.5			Delantero	250-25086	250-24983
	V6	3.5			Trasero	250-25086	250-24983
2010-07	V6	3.5			Delantero	250-24301	250-24001
	V6	3.5			Trasero	250-24301	250-24001
2012-11	V6	3.7			Delantero	250-25086	250-24983
	V6	3.7			Trasero	250-25086	250-24983
Escape							
2004-00	L4	2.0				250-24302	250-24070
2008-05	L4	2.3				250-24301	250-24001
2012-11	L4	2.5		Híbrido		250-25049	250-24989
2012-11	L4	2.5		A/T		250-25086	250-24989
2012-11	L4	2.5		M/T		250-24999	250-24989
2010-09	L4	2.5		Híbrido		250-25049	250-24001
2010-09	L4	2.5				250-24301	250-24127



FABRICANTE MODELO Y AÑO	LITROS	CIL.	CODIGO MOTOR	IDENTIFICADOR APLICACION	BANCO	ANTES DEL C.C.	DESPUES DEL C.C.
FORD (cont)							
Escape (cont)							
2012-11	V6	3.0			Delantero	250-25086	250-24983
	V6	3.0			Trasero	250-25086	250-24983
2010-09	V6	3.0			Delantero	250-24301	250-24127
	V6	3.0			Trasero	250-24301	250-24127
2008-07	V6	3.0			Delantero	250-24749	250-24127
	V6	3.0			Trasero	250-24749	250-24127
2006-01	V6	3.0			Delantero	250-24302	250-24127
	V6	3.0			Trasero	250-24749	250-24127
Escort							
1996	L4	1.8				250-24245	250-24293
1995	L4	1.8				250-24245	
1994-91	L4	1.8				250-21010	
1985-83	L4	1.8				250-21003	
1996	L4	1.9				250-24001	250-24070
1995-92	L4	1.9				250-24001	
1991-87	L4	1.9				250-23002	
1986	L4	1.9				250-23001	
2003-01	L4	2.0	ZX2			250-24302	250-24070
2002-96	L4	2.0				250-24001	250-24070
2000	L4	2.0	ZX2			250-24749	250-24070
1999-97	L4	2.0				250-24001	250-24070
Excursion							
2005-00	V8	5.4			Izquierdo	250-24302	250-24001
	V8	5.4			Derecho	250-24302	250-24001
2005-00	V10	6.8			Izquierdo	250-24302	250-24001
	V10	6.8			Derecho	250-24302	250-24001
EXP							
1985-83	L4	1.6				250-21003	
1985-83	L4	1.8				250-21003	
1988-87	L4	1.9				250-23002	
1986	L4	1.9				250-23001	
Expedition							
2004-99	V8	4.6			Izquierdo	250-24749	250-24001
	V8	4.6			Derecho	250-24749	250-24001
1998-97	V8	4.6			Izquierdo	250-24001	250-24001
	V8	4.6			Derecho	250-24001	250-24001
2011-09	V8	5.4			Izquierdo	250-25035	250-24001
	V8	5.4			Derecho	250-25049	250-24001
2008-05	V8	5.4			Izquierdo	250-24701	250-24001
	V8	5.4			Derecho	250-24701	250-24001
2004-03	V8	5.4			Izquierdo	250-24749	250-24001
	V8	5.4			Derecho	250-24749	250-24001
2002-01	V8	5.4			Izquierdo	250-24701	250-24001
	V8	5.4			Derecho	250-24701	250-24001
2000-99	V8	5.4			Izquierdo	250-24749	250-24001
	V8	5.4			Derecho	250-24749	250-24001
1998-97	V8	5.4			Izquierdo	250-24001	250-24001
	V8	5.4			Derecho	250-24001	250-24001
Explorer							
2012	L4	2.0				250-25034	250-240123
2012-11	V6	3.5			Izquierdo	250-25086	250-24983
	V6	3.5			Derecho	250-25086	250-24983
2010-04	V6	4.0			Izquierdo	250-24701	250-24001
	V6	4.0			Derecho	250-24701	250-24001
2003-02	V6	4.0			Izquierdo	250-24749	250-24001
	V6	4.0			Derecho	250-24749	250-24001
2002-01	V6	4.0	Vin E	SOHC	Izquierdo	250-24701	250-24001
	V6	4.0	Vin E	SOHC	Derecho	250-24701	250-24001
2001-00	V6	4.0	Vin E	SOHC	Izquierdo	250-24701	• 250-24001
	V6	4.0	Vin E	SOHC	Derecho	250-24701	
2000-98	V6	4.0	Vin X		Izquierdo	250-24701	• 250-24070
	V6	4.0	Vin X		Derecho	250-24701	
1999	V6	4.0	Vin E	SOHC	Izquierdo	250-24701	250-24001
	V6	4.0	Vin E	SOHC	Derecho	250-24701	250-24001
1998	V6	4.0	Vin E	SOHC	Izquierdo	250-24127	250-24001
	V6	4.0	Vin E	SOHC	Derecho	250-24001	250-24001



FABRICANTE MODELO Y AÑO	LITROS	CIL.	CODIGO MOTOR	IDENTIFICADOR APLICACION	BANCO	ANTES DEL C.C.	DESPUES DEL C.C.
FORD (cont)							
Explorer (cont)							
1997	V6	4.0	Vin E	SOHC	Izquierdo	250-24070	250-24001
	V6	4.0	Vin E	SOHC	Derecho	250-24070	250-24001
1997-96	V6	4.0	Vin X		Izquierdo	250-24001	● 250-24070
	V6	4.0	Vin X		Derecho	250-24001	
1995	V6	4.0	Vin X		Izquierdo	250-24001	
	V6	4.0	Vin X		Derecho	250-24001	
1994-93	V6	4.0			Izquierdo	250-24127	
	V6	4.0			Derecho	250-24127	
1992-91	V6	4.0				250-24127	
2010-04	V8	4.6			Izquierdo	250-24701	250-24001
	V8	4.6			Derecho	250-24701	250-24001
2003-02	V8	4.6			Izquierdo	250-24749	250-24001
	V8	4.6			Derecho	250-24749	250-24001
2001-99	V8	5.0			Izquierdo	250-24701	250-24001
	V8	5.0			Derecho	250-24701	250-24001
1998-96	V8	5.0			Izquierdo	250-24001	250-24001
	V8	5.0			Derecho	250-24001	250-24001
Fairmont							
1983-80	L4	2.3				250-21003	
1981	V8	4.2				250-21003	
Festiva							
1993-90	L4	1.3				250-21010	
1989-88	L4	1.3				250-21019	
Fiesta							
2003-99	L4	1.3				250-24001	250-24001
1998	L4	1.3				250-24015	250-24001
Fiesta Ikon							
2005-01	L4	1.6				250-24001	250-24001
Five Hundred							
2007-05	V6	3.0			Delantero	250-24302	250-24001
	V6	3.0			Trasero	250-24749	250-24001
Flex							
2012-11	V6	3.5	Vin C		Delantero	250-25034	250-24983
	V6	3.5	Vin C		Trasero	250-25034	250-24983
2012-11	V6	3.5	Vin T		Delantero	250-25049	250-24983
	V6	3.5	Vin T		Trasero	250-25049	250-24983
2010-09	V6	3.5	Vin C		Delantero	250-25034	250-24001
	V6	3.5	Vin C		Trasero	250-25034	250-24001
2010	V6	3.5	Vin T		Delantero	250-25049	250-24001
	V6	3.5	Vin T		Trasero	250-25049	250-24127
Focus							
2012	L4	2.0				250-25049	250-240123
2011-08	L4	2.0				250-24776	250-24651
2007-05	L4	2.0				250-24678	250-24656
2007-05	L4	2.0			Centro	250-24651	
2006-03	L4	2.3				250-24678	250-24656
2006-03	L4	2.3			Centro	250-24651	
2004-00	L4	2.0				250-24302	250-24001
2002-00	L4	2.0		Modelo SE		250-24302	250-24070
Freestar							
2007-04	V6	3.9			Delantero	250-24701	250-24001
	V6	3.9			Trasero	250-24701	250-24001
2007-04	V6	4.2			Delantero	250-24701	250-24001
	V6	4.2			Trasero	250-24701	250-24001
Freestyle							
2007-05	V6	3.0			Delantero	250-24302	250-24001
	V6	3.0			Trasero	250-24749	250-24001
Fusion							
2009	L4	2.3				250-24301	250-24001
2008	L4	2.3				250-24301	250-24001
2008	L4	2.3				250-24301	250-24001
2007-06	L4	2.3		Emissiones Calif.		250-24301	250-24001
2007-06	L4	2.3		Emissiones Calif.	Centro	250-24001	250-24001




FABRICANTE MODELO Y AÑO	LITROS	CIL.	CODIGO MOTOR	IDENTIFICADOR APLICACION	BANCO	ANTES DEL C.C.	DESPUES DEL C.C.
FORD (cont)							
Fusion (cont)							
2007-06	L4	2.3		Emissiones No-Calif.		250-24301	250-24001
2012-11	L4	2.5		Hibrido		250-25049	250-24989
2012-11	L4	2.5		A/T		250-25086	250-24989
2012-11	L4	2.5		M/T		250-25049	250-24999
2010	L4	2.5		Hibrido		250-25049	250-24001
2010	L4	2.5				250-24301	250-24127
2012	V6	3.0			Delantero	250-25086	250-24989
	V6	3.0			Trasero	250-25086	250-24983
2010	V6	3.0		Al 08/03/2009	Delantero	250-25060	250-24001
	V6	3.0		Al 08/03/2009	Trasero	250-25060	250-24001
2010	V6	3.0		Del 08/03/2009	Delantero	250-25086	250-24001
	V6	3.0		Del 08/03/2009	Trasero	250-25086	250-24001
2009-08	V6	3.0		AWD	Delantero	250-24301	250-24001
	V6	3.0		AWD	Trasero	250-24301	250-24001
2009-08	V6	3.0		FWD	Delantero	250-24301	250-24001
	V6	3.0		FWD	Trasero	250-24301	250-24127
2007-06	V6	3.0			Delantero	250-24301	250-24001
	V6	3.0			Trasero	250-24301	250-24001
2012-11	V6	3.5			Delantero	250-24999	250-24983
	V6	3.5			Trasero	250-24999	250-24983
2010	V6	3.5		Al 08/03/2009	Delantero	250-25060	250-24001
	V6	3.5		Al 08/03/2009	Trasero	250-25060	250-24001
2010	V6	3.5		Del 08/03/2009	Delantero	250-25086	250-24001
	V6	3.5		Del 08/03/2009	Trasero	250-25086	250-24001
Ghia							
1992-91	L4	2.3				250-24070	
1994-93	L4	3.0				250-24070	
Granada							
1982-81	L4	2.3				250-21003	
1982	V6	3.8				250-21003	
1981	V8	4.2				250-21003	
GT							
2006-05	V8	5.4			Izquierdo	250-24302	250-24001
2006-05	V8	5.4			Derecho	250-24302	250-24001
Ka							
2003-97	L4	1.4				250-24016	250-24001
2006-01	L4	1.6				250-24001	250-24001
2003-97	L4	1.4				250-24016	250-24001
LTD							
1986-82	L4	1.6				250-21003	
1986-84	V8	3.8				250-21003	
1985-83	V8	5.0				250-21003	
1986	V8	5.8				250-23001	
1985-79	V8	5.8				250-21003	
Mondeo							
2007-01	L4	2.0				250-24301	250-24001
2007-01	L4	2.5				250-24301	250-24001
2007-02	V6	3.0			Delantero	250-24301	250-24001
	V6	3.0			Trasero	250-24301	250-24001
Mustang							
1993-90	L4	2.3				250-24001	
1989-87	L4	2.3				250-23002	
1986-84	L4	2.3		Turbo		250-23001	
1985-79	L4	2.3				250-21003	
1984	L4	2.3		Turbo		250-23001	
2012-11	V6	3.7			Izquierdo	250-25086	250-24989
	V6	3.7			Derecho	250-25086	250-24989
2004-99	V6	3.8			Izquierdo	250-24749	250-24001
	V6	3.8			Derecho	250-24749	250-24001
1998-96	V6	3.8			Izquierdo	250-24001	250-24001
	V6	3.8			Derecho	250-24001	250-24001
1995-94	V6	3.8			Izquierdo	250-24001	
	V6	3.8			Derecho	250-24001	
1986-84	V6	3.8				250-21003	



FABRICANTE MODELO Y AÑO	LITROS	CIL.	CODIGO MOTOR	IDENTIFICADOR APLICACION	BANCO	ANTES DEL C.C.	DESPUES DEL C.C.
FORD (cont)							
Mustang (cont)							
2004	V6	3.9			Izquierdo	250-24749	250-24001
	V6	3.9			Derecho	250-24749	250-24001
2010-05	V6	4.0			Izquierdo	250-24749	250-24001
	V6	4.0			Derecho	250-24749	250-24001
2010-99	V8	4.6			Izquierdo	250-24749	250-24001
	V8	4.6			Derecho	250-24749	250-24001
1998-95	V8	4.6			Izquierdo	250-24001	250-24001
	V8	4.6			Derecho	250-24001	250-24001
2012-11	V8	5.0			Izquierdo	250-25049	250-24989
	V8	5.0			Derecho	250-25049	250-24989
1995-94	V8	5.0			Izquierdo	250-24001	250-24001
	V8	5.0			Derecho	250-24001	250-24001
1993-90	V8	5.0			Izquierdo	250-23002	
	V8	5.0			Derecho	250-23002	
1989-87	V8	5.0				250-23002	
1986-85	V8	5.0				250-23001	
2012-11	V8	5.4			Izquierdo	250-25034	250-24989
	V8	5.4			Derecho	250-25034	250-24989
2010-07	V8	5.4		Modelo Shelby	Izquierdo	250-24749	250-24001
	V8	5.4		Modelo Shelby	Derecho	250-24749	250-24001
1995	V8	5.8			Izquierdo	250-24001	
	V8	5.8			Derecho	250-24001	
Pickup F-150							
2012-11	V6	3.5			Izquierdo	250-25035	250-24989
	V6	3.5			Derecho	250-25049	250-24989
2012-11	V6	3.7			Izquierdo	250-25086	250-24989
	V6	3.7			Derecho	250-25086	250-24989
1993-92	V6	3.8				250-24001	
2008-05	V6	4.2			Izquierdo	250-24701	250-24701
	V6	4.2			Derecho	250-24701	250-24701
2004-01	V6	4.2			Izquierdo	250-24749	250-24001
	V6	4.2			Derecho	250-24749	250-24001
2000-99	L6	4.2		OE NTK antes del C.C.	Izquierdo	250-24749	250-24001
	L6	4.2		OE NTK antes del C.C.	Derecho	250-24749	250-24001
2000-99	L6	4.2		OE Bosch antes del C.C.	Izquierdo	250-24001	250-24001
	L6	4.2		OE Bosch antes del C.C.	Derecho	250-24001	250-24001
1998-96	L6	4.2			Izquierdo	250-24001	250-24001
	L6	4.2			Derecho	250-24001	250-24001
2010-09	V8	4.6			Izquierdo	250-25049	250-24001
	V8	4.6			Derecho	250-25049	250-24001
2008-04	V8	4.6			Izquierdo	250-24701	250-24701
	V8	4.6			Derecho	250-24701	250-24701
2004	V8	4.6		Modelo Heritage	Izquierdo	250-24749	250-24001
	V8	4.6		Modelo Heritage	Derecho	250-24749	250-24001
2003-99	V8	4.6			Izquierdo	250-24749	250-24001
	V8	4.6			Derecho	250-24749	250-24001
1998-96	V8	4.6			Izquierdo	250-24001	250-24001
	V8	4.6			Derecho	250-24001	250-24001
1995-90	L6	4.9				250-24127	
1989-87	L6	4.9				250-23007	
1986-84	L6	4.9				250-21004	
1983-81	V8	4.9				250-21003	
2012-11	V8	5.0			Izquierdo	250-25035	250-24992
	V8	5.0			Derecho	250-25049	250-24992
1996	V8	5.0			Izquierdo	250-24001	• 250-24127
	V8	5.0			Derecho	250-24001	
1995-91	V8	5.0				250-24001	
1990	V8	5.0		3 Cables		250-23007	
1990	V8	5.0		4 Cables		250-24001	
1989-87	V8	5.0				250-23007	
1986-85	V8	5.0				250-21004	
1984-81	V8	5.0				250-21003	
2010-09	V8	5.4			Izquierdo	250-25035	250-24001
	V8	5.4			Derecho	250-25049	250-24001
2008-04	V8	5.4			Izquierdo	250-24701	250-24701
	V8	5.4			Derecho	250-24701	250-24701
2004	V8	5.4		Vin M, Z	Izquierdo	250-24701	250-24001
	V8	5.4		Vin M, Z	Derecho	250-24701	250-24001



FABRICANTE MODELO Y AÑO	LITROS	CIL.	CODIGO MOTOR	IDENTIFICADOR APLICACION	BANCO	ANTES DEL C.C.	DESPUES DEL C.C.
FORD (cont)							
Pickup F-150 (cont)							
2003-02	V8	5.4			Izquierdo	250-24701	250-24001
	V8	5.4			Derecho	250-24701	250-24001
2002-00	V8	5.4	Motor de CNG		Izquierdo	250-24302	250-24001
	V8	5.4	Motor de CNG		Derecho	250-24302	250-24001
2001	V8	5.4			Izquierdo	250-24701	250-24001
	V8	5.4			Derecho	250-24701	250-24001
2000	V8	5.4	Código de transmisión 4R100		Izquierdo	250-24749	250-24001
	V8	5.4	Código de transmisión 4R100		Derecho	250-24749	250-24001
2000	V8	5.4	Código de transmisión 4R70; Emisiones Calif		Izquierdo	250-24749	250-24001
	V8	5.4	Código de transmisión 4R70; Emisiones Calif		Derecho	250-24749	250-24001
2000	V8	5.4	Código de transmisión 4R70; Emisiones No-Calif.		Izquierdo	250-24001	250-24001
	V8	5.4	Código de transmisión 4R70; Emisiones No-Calif.		Derecho	250-24001	250-24001
1999	V8	5.4	Emisiones Calif.		Izquierdo	250-24749	250-24001
	V8	5.4	Emisiones Calif.		Derecho	250-24749	250-24001
1999	V8	5.4	Emisiones No-Calif.		Izquierdo	250-24001	250-24001
	V8	5.4	Emisiones No-Calif.		Derecho	250-24001	250-24001
1999	V8	5.4	Modelo Lightning		Izquierdo	250-24749	250-24001
	V8	5.4	Modelo Lightning		Derecho	250-24749	250-24001
1998-96	V8	5.4			Izquierdo	250-24001	250-24001
	V8	5.4			Derecho	250-24001	250-24001
1997-96	V8	5.8			Izquierdo	250-24127	250-24127
	V8	5.8			Derecho	250-24127	250-24127
1995-90	V8	5.8				250-24001	
1989-88	V8	5.8				250-23007	
1986-81	V8	5.8				250-21003	
2012-11	V8	6.2			Izquierdo	250-25035	250-24992
	V8	6.2			Derecho	250-25049	250-24992
Pickup F-250							
1993-92	V6	3.8				250-24001	
1998-97	V8	4.6			Izquierdo	250-24001	250-24001
	V8	4.6			Derecho	250-24001	250-24001
1996	L6	4.9	Modelo Super Cab		Cil 1-3	250-24001	• 250-24127
1996	L6	4.9	Modelo Super Cab		Cil 4-6	250-24001	
1995-90	L6	4.9				250-24127	
1989-87	L6	4.9				250-23007	
1986-84	L6	4.9				250-21004	
1983-81	V8	4.9				250-21003	
1996	V8	5.0			Izquierdo	250-24001	• 250-24127
	V8	5.0			Derecho	250-24001	
1995-91	V8	5.0				250-24001	
1990	V8	5.0	3 Cables			250-23007	
1990	V8	5.0	4 Cables			250-24001	
1989-87	V8	5.0				250-23007	
1986-85	V8	5.0				250-21004	
1984-81	V8	5.0				250-21003	
1999	V8	5.4	Emisiones Calif.		Izquierdo	250-24749	250-24001
	V8	5.4	Emisiones Calif.		Derecho	250-24749	250-24001
1999	V8	5.4	Emisiones No-Calif.		Izquierdo	250-24001	250-24001
	V8	5.4	Emisiones No-Calif.		Derecho	250-24001	250-24001
1998-97	V8	5.4			Izquierdo	250-24001	250-24001
	V8	5.4			Derecho	250-24001	250-24001
1997-96	V8	5.8			Izquierdo	250-24127	• 250-24127
	V8	5.8			Derecho	250-24127	
1995-90	V8	5.8				250-24001	
1989-88	V8	5.8				250-23007	
1986-81	V8	5.8				250-21003	
1997-96	V8	7.5	Emisiones Calif.		Izquierdo	250-24127	• 250-24127
	V8	7.5	Emisiones Calif.		Derecho	250-24127	
1997-96	V8	7.5	Emisiones No-Calif.		Izquierdo	250-24001	• 250-24127
	V8	7.5	Emisiones No-Calif.		Derecho	250-24001	
1997-96	V8	7.5	Modelo Super Cab		Izquierdo	250-24001	250-24127
	V8	7.5	Modelo Super Cab		Derecho	250-24001	
Pickup F-250 Super Duty							
2010-06	V8	5.4			Izquierdo	250-24301	250-24001
	V8	5.4			Derecho	250-24301	250-24001
2005-00	V8	5.4			Izquierdo	250-24302	250-24001
	V8	5.4			Derecho	250-24302	250-24001



FABRICANTE MODELO Y AÑO	LITROS	CIL.	CODIGO MOTOR	IDENTIFICADOR APLICACION	BANCO	ANTES DEL C.C.	DESPUES DEL C.C.
FORD (cont)							
Pickup F-250 Super Duty (cont)							
1999	V8	5.4			Izquierdo	250-24001	250-24001
	V8	5.4			Derecho	250-24001	250-24001
2011	V8	6.2			Izquierdo	250-25034	250-24001
	V8	6.2			Derecho	250-25034	250-24001
2010-06	V10	6.8			Izquierdo	250-24301	250-24001
	V10	6.8			Derecho	250-24301	250-24001
2005-00	V10	6.8			Izquierdo	250-24302	250-24001
	V10	6.8			Derecho	250-24302	250-24001
1999	V10	6.8			Izquierdo	250-24001	250-24001
	V10	6.8			Derecho	250-24001	250-24001
Pickup F-350							
1996	L6	4.9			Cil 1-3	250-24001	• 250-24127
	L6	4.9			Cil 4-6	250-24001	
1995-91	L6	4.9				250-24127	
1990	L6	4.9				250-24001	
1989-87	L6	4.9				250-23007	
1997	V8	5.8			Izquierdo	250-24001	• 250-24127
	V8	5.8			Derecho	250-24001	
1996	V8	5.8			Izquierdo	250-24127	• 250-24127
	V8	5.8			Derecho	250-24127	
1995	V8	5.8			Izquierdo	250-24127	
	V8	5.8			Derecho	250-24127	
1994-90	V8	5.8				250-24127	
1989-88	V8	5.8				250-23007	
1997-96	V8	7.5			Izquierdo	250-24001	• 250-24127
	V8	7.5			Derecho	250-24001	
1995-94	V8	7.5				250-24001	
1993	V8	7.5				250-24127	
1992-90	V8	7.5	3 Cables			250-23007	
1992-90	V8	7.5	4 Cables			250-24001	
1989-88	V8	7.5				250-23007	
Pickup F-350 Super Duty							
2010-06	V8	5.4			Izquierdo	250-24301	250-24001
	V8	5.4			Derecho	250-24301	250-24001
2005-00	V8	5.4			Izquierdo	250-24302	250-24001
	V8	5.4			Derecho	250-24302	250-24001
1999	V8	5.4			Izquierdo	250-24001	250-24001
	V8	5.4			Derecho	250-24001	250-24001
2011	V8	6.2			Izquierdo	250-25034	250-24001
	V8	6.2			Derecho	250-25034	250-24001
2010-06	V10	6.8			Izquierdo	250-24301	250-24001
	V10	6.8			Derecho	250-24301	250-24001
2005-00	V10	6.8			Izquierdo	250-24302	250-24001
	V10	6.8			Derecho	250-24302	250-24001
1999	V10	6.8			Izquierdo	250-24001	250-24001
	V10	6.8			Derecho	250-24001	250-24001
1995	V8	7.5			Izquierdo	250-24127	
	V8	7.5			Derecho	250-24127	
Pickup F-450							
2012-11	V10	6.8			Izquierdo	250-25049	250-24001
	V10	6.8			Derecho	250-25049	250-24001
2010-06	V10	6.8			Izquierdo	250-24301	250-24001
	V10	6.8			Derecho	250-24301	250-24001
2005-00	V10	6.8			Izquierdo	250-24302	250-24001
	V10	6.8			Derecho	250-24302	250-24001
1999	V10	6.8			Izquierdo	250-24001	250-24001
	V10	6.8			Derecho	250-24001	250-24001
Pinto							
1980-78	L4	2.3				250-21003	
Probe							
1997-96	L4	2.0				250-24628	250-24629
1995-93	L4	2.0				250-24068	
1992-90	L4	2.2				250-23002	
1992-90	L4	2.2	Turbo			250-21020	
1989	L4	2.2	Turbo			250-21012	




FABRICANTE MODELO Y AÑO	LITROS	CIL.	CODIGO MOTOR	IDENTIFICADOR APLICACION	BANCO	ANTES DEL C.C.	DESPUES DEL C.C.
FORD (cont)							
Probe (cont)							
1997	V6	2.5		Modelo GT	Delantero	250-23096	250-24627
	V6	2.5		Modelo GT	Trasero	250-23084	250-24139
1996	V6	2.5		Modelo GT	Delantero	250-23084	250-24628
	V6	2.5		Modelo GT	Trasero	250-23084	250-24627
1995-93	V6	2.5		Modelo GT	Delantero	250-24067	
	V6	2.5		Modelo GT	Trasero	250-24067	
1992-90	V6	3.0				250-23002	
Ranger							
1984-83	L4	2.0				250-21003	
2011	L4	2.3				250-24701	250-24001
2010-06	L4	2.3				250-24701	250-24127
2005-01	L4	2.3				250-24701	250-24001
1997-95	L4	2.3				250-24001	250-24001
1994-89	L4	2.3				250-24001	
1988-87	L4	2.3				250-23002	
1986-85	L4	2.3				250-23001	
1984-83	L4	2.3				250-21003	
2001-98	L4	2.5				250-24001	250-24127
1985-83	V6	2.8				250-21003	
1992-90	V6	2.9		3 Cables		250-23007	
1992-90	V6	2.9		4 Cables		250-24127	
1989	V6	2.9				250-23007	
1988-87	V6	2.9				250-23002	
2008-07	V6	3.0			Izquierdo	250-24701	250-24001
	V6	3.0			Derecho	250-24701	250-24001
2006-04	V6	3.0			Izquierdo	250-24701	250-24127
	V6	3.0			Derecho	250-24701	250-24127
2004	V6	3.0		Modelo Edge	Izquierdo	250-24701	X250-24127
	V6	3.0		Modelo Edge	Derecho	250-24701	
2003-01	V6	3.0			Izquierdo	250-24701	• 250-24070
	V6	3.0			Derecho	250-24701	
2000-95	V6	3.0			Izquierdo	250-24001	• 250-24070
	V6	3.0			Derecho	250-24001	
1994-91	V6	3.0				250-24127	
2011-07	V6	4.0			Izquierdo	250-24701	250-24001
	V6	4.0			Derecho	250-24701	250-24001
2006	V6	4.0			Izquierdo	250-24701	250-24127
	V6	4.0			Derecho	250-24701	250-24127
2005-01	V6	4.0			Izquierdo	250-24701	250-24070
	V6	4.0			Derecho	250-24701	250-24070
2000-95	V6	4.0			Izquierdo	250-24001	250-24070
	V6	4.0			Derecho	250-24001	250-24070
1994-90	V6	4.0				250-24127	
Taurus							
1991	L4	2.5				250-24001	
1990-87	L4	2.5				250-23007	
1986	L4	2.5				250-21004	
2007-01	V6	3.0			Delantero	250-24749	250-24001
	V6	3.0			Trasero	250-24749	250-24001
2000	V6	3.0			Delantero	250-24302	250-24001
	V6	3.0			Trasero	250-24302	250-24001
1999	V6	3.0		Emissiones Calif.	Delantero	250-24302	250-24001
	V6	3.0		Emissiones Calif.	Trasero	250-24302	250-24001
1999	V6	3.0		Emissiones No-Calif.	Delantero	250-24001	250-24001
	V6	3.0		Emissiones No-Calif.	Trasero	250-24001	250-24001
1998-96	V6	3.0			Delantero	250-24001	250-24001
	V6	3.0			Trasero	250-24001	250-24001
1995-91	V6	3.0			Delantero	250-24001	
	V6	3.0			Trasero	250-24001	
1991	V6	3.0				250-23002	
1990-87	V6	3.0				250-23002	
1986	V6	3.0				250-23001	
1995-93	V6	3.2				250-24001	
2012-11	V6	3.5	Vin T		Delantero	250-25049	250-24983
	V6	3.5	Vin T		Trasero	250-25049	250-24983
2012-11	V6	3.5	Vin W		Delantero	250-25034	250-24983
	V6	3.5	Vin W		Trasero	250-25034	250-24983



FABRICANTE MODELO Y AÑO	LITROS	CIL.	CODIGO MOTOR	IDENTIFICADOR APLICACION	BANCO	ANTES DEL C.C.	DESPUES DEL C.C.
FORD (cont)							
Taurus (cont)							
2010	V6	3.5	Vin T		Delantero	250-25049	250-24127
	V6	3.5	Vin T		Trasero	250-25049	250-24127
2010	V6	3.5	Vin W		Delantero	250-25034	250-24001
	V6	3.5	Vin W		Trasero	250-25034	250-24001
2009-08	V6	3.5		Emissiones Calif.	Delantero	250-25034	250-24001
	V6	3.5		Emissiones Calif.	Trasero	250-25034	250-24001
2009-08	V6	3.5		Emissiones No-Calif.	Delantero	250-24301	250-24001
	V6	3.5		Emissiones No-Calif.	Trasero	250-24301	250-24001
1995-91	V6	3.8				250-24001	
1990-88	V6	3.8				250-23002	
Tempo							
1994-92	L4	2.3				250-24001	
1991-87	L4	2.3				250-23007	
1986-84	L4	2.3				250-21004	
1994-92	V6	3.0			Delantero	250-24001	
	V6	3.0			Trasero	250-24001	
Thunderbird							
1988-87	L4	2.3				250-23002	
1986-85	L4	2.3				250-21003	
1984	L4	2.3				250-23001	
1983	L4	2.3				250-21003	
1998-96	V6	3.0			Izquierdo	250-24001	250-24001
	V6	3.0			Derecho	250-24001	250-24001
1997-96	V6	3.8			Izquierdo	250-24001	250-24001
	V6	3.8			Derecho	250-24001	250-24001
1995-94	V6	3.8			Izquierdo	250-24001	
	V6	3.8			Derecho	250-24001	
1993-91	V6	3.8				250-24001	
1990-88	V6	3.8			Izquierdo	250-23002	
	V6	3.8			Derecho	250-23002	
1987-81	V6	3.8				250-21003	
2005-02	V8	3.9			Izquierdo	250-24749	250-24001
	V8	3.9			Derecho	250-24749	250-24001
1997-96	V8	4.6			Izquierdo	250-24001	250-24001
	V8	4.6			Derecho	250-24001	250-24001
1995-91	V8	4.6			Izquierdo	250-24001	
	V8	4.6			Derecho	250-24001	
1993-91	V8	5.0				250-24001	
1988-87	V8	5.0			Izquierdo	250-23002	
1988-87	V8	5.0			Derecho	250-23002	
1986	V8	5.0				250-23001	
1985-81	V8	5.0				250-21003	
1987-79	V8	5.8				250-21003	
Van E-150							
2005-02	V6	4.2			Izquierdo	250-24749	250-24001
	V6	4.2			Derecho	250-24749	250-24001
2001-99	V6	4.2		Emissiones Calif.	Izquierdo	250-24749	250-24001
	V6	4.2		Emissiones Calif.	Derecho	250-24749	250-24001
2001-99	V6	4.2		Emissiones No-Calif.	Izquierdo	250-24001	250-24001
	V6	4.2		Emissiones No-Calif.	Derecho	250-24001	250-24001
1998	V6	4.2			Izquierdo	250-24001	250-24001
	V6	4.2			Derecho	250-24001	250-24001
2012-09	V8	4.6			Izquierdo	250-25049	250-24001
	V8	4.6			Derecho	250-25049	250-24001
2008-06	V8	4.6			Izquierdo	250-24301	250-24001
	V8	4.6			Derecho	250-24301	250-24001
2005-03	V8	4.6			Izquierdo	250-24302	250-24001
	V8	4.6			Derecho	250-24302	250-24001
2002-00	V8	4.6			Izquierdo	250-24749	250-24001
	V8	4.6			Derecho	250-24749	250-24001
1999	V8	4.6			Izquierdo	250-24001	250-24001
	V8	4.6			Derecho	250-24001	250-24001
1996	V8	4.6			Izquierdo	250-24001	250-24001
	V8	4.6			Derecho	250-24001	250-24001
1996	L6	4.9			Cil 1-3	250-24001	250-24001
	L6	4.9			Cil 4-6	250-24001	250-24001




FABRICANTE MODELO Y AÑO	LITROS	CIL.	CODIGO MOTOR	IDENTIFICADOR APLICACION	BANCO	ANTES DEL C.C.	DESPUES DEL C.C.
FORD (cont)							
Van E-150 (cont)							
1995	L6	4.9			Cil 1-3	250-24001	
	L6	4.9			Cil 4-6	250-24001	
1994-91	L6	4.9				250-24001	
1990	L6	4.9				250-24127	
1989-87	L6	4.9				250-23002	
1986-84	L6	4.9				250-21004	
1983-81	L6	4.9				250-21003	
1996	V8	5.0			Izquierdo	250-24001	• 250-24127
	V8	5.0			Derecho	250-24001	
1995-90	V8	5.0				250-24001	
1994-90	V8	5.0				250-24001	
1989-87	V8	5.0				250-23002	
1986	V8	5.0				250-23001	
1985	V8	5.0				250-21003	
1984-81	V8	5.0				250-21003	
2012-09	V8	5.4			Izquierdo	250-25049	250-24001
	V8	5.4			Derecho	250-25049	250-24001
2008-06	V8	5.4			Izquierdo	250-24301	250-24001
	V8	5.4			Derecho	250-24301	250-24001
2005-00	V8	5.4			Izquierdo	250-24302	250-24001
	V8	5.4			Derecho	250-24302	250-24001
1999-97	V8	5.4			Izquierdo	250-24001	250-24001
	V8	5.4			Derecho	250-24001	250-24001
1996	V8	5.8			Izquierdo	250-24001	• 250-24127
	V8	5.8			Derecho	250-24001	
1995	V8	5.8			Izquierdo	250-24001	
	V8	5.8			Derecho	250-24001	
1994-90	V8	5.8				250-24001	
1989-86	V8	5.8				250-23002	
1985-84	V8	5.8				250-21004	
1983-81	V8	5.8				250-21003	
Van E-250							
2005-02	V6	4.2			Izquierdo	250-24749	250-24001
	V6	4.2			Derecho	250-24749	250-24001
2001-99	V6	4.2		Emissiones Calif.	Izquierdo	250-24749	250-24001
	V6	4.2		Emissiones Calif.	Derecho	250-24749	250-24001
2001-99	V6	4.2		Emissiones No-Calif.	Izquierdo	250-24001	250-24001
	V6	4.2		Emissiones No-Calif.	Derecho	250-24001	250-24001
1998	V6	4.2			Izquierdo	250-24001	250-24001
	V6	4.2			Derecho	250-24001	250-24001
2012-09	V8	4.6			Izquierdo	250-25049	250-24001
	V8	4.6			Derecho	250-25049	250-24001
2008-05	V8	4.6			Izquierdo	250-24301	250-24001
	V8	4.6			Derecho	250-24301	250-24001
2004	V8	4.6			Izquierdo	250-24302	250-24001
	V8	4.6			Derecho	250-24302	250-24001
1997	V8	4.6			Izquierdo	250-24001	250-24001
	V8	4.6			Derecho	250-24001	250-24001
1996	L6	4.9			Cil 1-3	250-24001	250-24001
	L6	4.9			Cil 4-6	250-24001	250-24001
1995	L6	4.9			Cil 1-3	250-24001	
	L6	4.9			Cil 4-6	250-24001	
1994-91	L6	4.9				250-24001	
1990	L6	4.9				250-24127	
1989-87	L6	4.9				250-23002	
1986-84	L6	4.9				250-21004	
1983-81	L6	4.9				250-21003	
1996	V8	5.0			Izquierdo	250-24001	• 250-24127
	V8	5.0			Derecho	250-24001	
1991	V8	5.0				250-24001	
1990	V8	5.0		3 Cables		250-23002	
1990	V8	5.0		4 Cables		250-24001	
1989-87	V8	5.0				250-23002	
1986	V8	5.0				250-23001	
1985	V8	5.0				250-21003	
1984-81	V8	5.0				250-21003	
2012-09	V8	5.4			Izquierdo	250-25049	250-24001
	V8	5.4			Derecho	250-25049	250-24001



FABRICANTE MODELO Y AÑO	LITROS	CIL.	CODIGO MOTOR	IDENTIFICADOR APLICACION	BANCO	ANTES DEL C.C.	DESPUES DEL C.C.
FORD (cont)							
Van E-250 (cont)							
2008-05	V8	5.4			Izquierdo	250-24301	250-24001
	V8	5.4			Derecho	250-24301	250-24001
2004-00	V8	5.4			Izquierdo	250-24302	250-24001
	V8	5.4			Derecho	250-24302	250-24001
1999-97	V8	5.4			Izquierdo	250-24001	250-24001
	V8	5.4			Derecho	250-24001	250-24001
1996	V8	5.8			Izquierdo	250-24001	• 250-24127
	V8	5.8			Derecho	250-24001	
1995	V8	5.8			Izquierdo	250-24001	
	V8	5.8			Derecho	250-24001	
1994-90	V8	5.8			Izquierdo	250-24127	
	V8	5.8			Derecho	250-24127	
1989-88	V8	5.8				250-23007	
1985	V8	5.8				250-21004	
1983-81	V8	5.8				250-21003	
1991-88	V8	7.5		3 Cables		250-23007	
	V8	7.5		4 Cables		250-24127	
Van E-350							
1996	L6	4.9			Cil 1-3	250-24001	250-24001
	L6	4.9			Cil 4-6	250-24001	250-24001
1995-91	L6	4.9				250-24001	
1990	L6	4.9				250-24127	
1989-87	L6	4.9				250-23002	
2012-09	V8	5.4			Izquierdo	250-25049	250-24001
	V8	5.4			Derecho	250-25049	250-24001
2008-05	V8	5.4			Izquierdo	250-24301	250-24001
	V8	5.4			Derecho	250-24301	250-24001
2004-00	V8	5.4	Vin L		Izquierdo	250-24302	250-24001
	V8	5.4	Vin L		Derecho	250-24302	250-24001
2003	V8	5.4	Vin M		Izquierdo	250-24749	250-24001
	V8	5.4	Vin M		Derecho	250-24749	250-24001
1999-97	V8	5.4			Izquierdo	250-24001	250-24001
	V8	5.4			Derecho	250-24001	250-24001
1996	V8	5.8			Izquierdo	250-24127	• 250-24127
	V8	5.8			Derecho	250-24127	
1995	V8	5.8			Izquierdo	250-24127	
	V8	5.8			Derecho	250-24127	
1994-90	V8	5.8				250-24127	
1989-88	V8	5.8				250-23007	
2012-09	V10	6.8			Izquierdo	250-24701	250-24001
	V10	6.8			Derecho	250-24701	250-24001
2008-05	V10	6.8			Izquierdo	250-24301	250-24001
	V10	6.8			Derecho	250-24301	250-24001
2004-00	V10	6.8			Izquierdo	250-24302	250-24001
	V10	6.8			Derecho	250-24302	250-24001
1999-97	V10	6.8			Izquierdo	250-24001	250-24001
	V10	6.8			Derecho	250-24001	250-24001
1996	V8	7.5			Izquierdo	250-24001	• 250-24127
	V8	7.5			Derecho	250-24001	
1995-94	V8	7.5				250-24001	
1993	V8	7.5				250-24127	
1992-90	V8	7.5		3 Cables		250-23007	
1992-90	V8	7.5		4 Cables		250-24127	
1989-87	V8	7.5				250-23007	
Wagon							
2002-00	L4	2.0				250-24001	250-24001
Windstar							
2003-01	V6	3.0				250-24701	250-24001
2000-95	V6	3.0				250-24001	250-24001
2003-99	V6	3.8				250-24701	250-24001
1998-95	V6	3.8				250-24001	250-24001
GENERAL MOTORS							
C-35 HD							
2007-2003	V8	8.1			Izquierdo	250-24491	250-24492
	V8	8.1			Derecho	250-24491	250-24491



FABRICANTE MODELO Y AÑO	LITROS	CIL.	CODIGO MOTOR	IDENTIFICADOR APLICACION	BANCO	ANTES DEL C.C.	DESPUES DEL C.C.
GENERAL MOTORS (cont)							
Acadia							
2010-09	V6	3.6			Delantero	250-24649	250-24649
	V6	3.6			Trasero	250-24649	250-24649
2008-07	V6	3.6			Delantero	250-24470	250-24708
	V6	3.6			Trasero	250-24470	250-24708
Caballero							
1984-82	V6	3.8				250-21001	
1981-80	V6	3.8				250-22001	
1987-86	V6	4.3				250-21001	
1985	V6	4.3				250-23004	
1987-82	V8	5.0				250-21001	
1981-80	V8	5.0				250-22001	
Camiones Ligero P6							
1996-90	V8	6.0				250-22001	
1996-90	V8	7.0				250-22001	
Canyon							
2008	L4	2.8				250-24698	250-24708
2005-04	L4	2.8				250-24654	250-24339
2012-07	L4	2.9				250-24698	250-24708
2006	L5	3.5				250-24698	250-24708
2005-04	L5	3.5				250-24654	250-24339
2012-07	L5	3.7				250-24698	250-24708
2012-09	V8	5.3			Izquierdo	250-24703	250-24491
	V8	5.3			Derecho	250-24703	250-24491
Chasis Cabina							
2002-01	V8	8.1				250-24012	
Cheyenne							
1994-92	V8	5.7		Código de Transm. 4L60E		250-23005	
	V8	5.7		Excepto Código de Transm. 4L60E		250-21001	
Hummer H2							
2007	V8	6.0			Izquierdo	250-24703	250-24355
	V8	6.0			Derecho	250-24703	250-24355
2006-03	V8	6.0			Izquierdo	250-24491	250-24267
	V8	6.0			Derecho	250-24491	250-24267
2009	V8	6.2			Izquierdo	250-24703	250-24728
	V8	6.2			Derecho	250-24703	250-24728
2008	V8	6.2			Izquierdo	250-24703	250-24704
	V8	6.2			Derecho	250-24703	250-24704
Hummer H3							
2006	L5	3.5				250-24698	250-24736
2010-07	L5	3.7				250-24698	250-24708
2010-08	V8	5.3			Izquierdo	250-24703	250-24491
	V8	5.3			Derecho	250-24703	250-24491
Jimmy							
1984-83	L4	1.9				250-21001	
1984-83	L4	2.0				250-21001	
1988-85	L4	2.5				250-21001	
1989-83	V6	2.8				250-21001	
2001-96	V6	4.3			Izquierdo	250-24012	• 250-24012
2001-96	V6	4.3			Derecho	250-24012	
1995	V6	4.3				250-24012	
1994	V6	4.3		3 Cables		250-23005	
1994	V6	4.3		4 Cables		250-24012	
1993-92	V6	4.3				250-23005	
1991-88	V6	4.3				250-21001	
1987-85	V8	5.0				250-21001	
1991-83	V8	5.7				250-21001	
Kodiak							
1999-96	V8	7.4			Izquierdo	250-24019	250-24018
	V8	7.4			Derecho	250-24019	250-24018
2007-03	V8	8.1			Izquierdo	250-24491	250-24492
	V8	8.1			Derecho	250-24491	250-24491
2002-01	V8	8.1			Izquierdo	250-24248	250-24274
	V8	8.1			Derecho	250-24248	250-24248



FABRICANTE MODELO Y AÑO	LITROS	CIL.	CODIGO MOTOR	IDENTIFICADOR APLICACION	BANCO	ANTES DEL C.C.	DESPUES DEL C.C.
GENERAL MOTORS (cont)							
Kodiac C5							
1991-90	V8	6.0				250-22001	
Kodiac C6							
1996-90	V8	6.0				250-22001	
1996-90	V8	7.0				250-22001	
Kodiac C7							
1996-90	V8	6.0				250-22001	
1996-90	V8	7.0				250-22001	
Kodiac Topkick							
1993-90	V8	7.0				250-22001	
P30 Van & Chasis							
2000-98	V8	5.7				250-21001	
Pickup C/K1500							
1998-96	V6	4.3			Izquierdo	250-24012	250-24018
	V6	4.3			Derecho	250-24012	250-24018
1995	V6	4.3				250-23011	
1994	V6	4.3				250-23005	
1993-88	V6	4.3				250-21001	
1999-96	V8	5.0		Código de Transm. 4L60E	Izquierdo	250-24012	250-24018
	V8	5.0		Código de Transm. 4L60E	Derecho	250-24012	250-24018
1999-96	V8	5.0		Excepto Código de Transm. 4L60E	Izquierdo	250-24019	250-24018
	V8	5.0		Excepto Código de Transm. 4L60E	Derecho	250-24019	250-24018
1995	V8	5.0		Código de Transm. 4L60E		250-23011	
1995	V8	5.0		Excepto Código de Transm. 4L60E		250-21001	
1994	V8	5.0		Código de Transm. 4L60E		250-23005	
1994	V8	5.0		Excepto Código de Transm. 4L60E		250-21001	
1993-88	V8	5.0				250-21001	
1999-96	V8	5.7		Código de Transm. 4L60E	Izquierdo	250-24012	250-24018
	V8	5.7		Código de Transm. 4L60E	Derecho	250-24012	250-24018
1999-96	V8	5.7		Excepto Código de Transm. 4L60E	Izquierdo	250-24019	250-24018
	V8	5.7		Excepto Código de Transm. 4L60E	Derecho	250-24019	250-24018
1995	V8	5.7		Código de Transm. 4L60E		250-23011	
1995	V8	5.7		Excepto Código de Transm. 4L60E		250-21001	
1994	V8	5.7		Código de Transm. 4L60E		250-23005	
1994	V8	5.7		Excepto Código de Transm. 4L60E		250-21001	
1993-88	V8	5.7				250-21001	
1993-90	V8	7.4				250-21001	
Pickup C/K2500							
1995-94	V6	4.3			Izquierdo	250-23005	
	V6	4.3			Derecho	250-23005	
1998-96	V8	5.0		Código de Transm. 4L60E	Izquierdo	250-24012	250-24018
	V8	5.0		Código de Transm. 4L60E	Derecho	250-24012	250-24018
1998-96	V8	5.0		Excepto Código de Transm. 4L60E	Izquierdo	250-24019	250-24018
	V8	5.0		Excepto Código de Transm. 4L60E	Derecho	250-24019	250-24018
1995	V8	5.0		Código de Transm. 4L60E		250-23011	
1995	V8	5.0		Excepto Código de Transm. 4L60E		250-21001	
1994	V8	5.0		Código de Transm. 4L60E		250-23005	
1994	V8	5.0		Excepto Código de Transm. 4L60E		250-21001	
1993-88	V8	5.0				250-21001	
2000	V8	5.7			Izquierdo	250-24019	250-24018
	V8	5.7			Derecho	250-24019	250-24018
1999-96	V8	5.7		Código de Transm. 4L60E	Izquierdo	250-24012	250-24018
	V8	5.7		Código de Transm. 4L60E	Derecho	250-24012	250-24018
1999-96	V8	5.7		Excepto Código de Transm. 4L60E	Izquierdo	250-24019	250-24018
	V8	5.7		Excepto Código de Transm. 4L60E	Derecho	250-24019	250-24018
1995	V8	5.7		Código de Transm. 4L60E		250-23011	
1995	V8	5.7		Excepto Código de Transm. 4L60E		250-21001	
1994	V8	5.7		Código de Transm. 4L60E		250-23005	
1994	V8	5.7		Excepto Código de Transm. 4L60E		250-21001	
1993-88	V8	5.7				250-21001	
2000	V8	7.4			Izquierdo	250-24248	250-24018
	V8	7.4			Derecho	250-24248	250-24018
1999-96	V8	7.4			Izquierdo	250-24019	250-24018
	V8	7.4			Derecho	250-24019	250-24018
1995-91	V8	7.4				250-21001	



FABRICANTE MODELO Y AÑO	LITROS	CIL.	CODIGO MOTOR	IDENTIFICADOR APLICACION	BANCO	ANTES DEL C.C.	DESPUES DEL C.C.
GENERAL MOTORS (cont)							
Pickup C/K3500							
2000-96	V8	5.7			Izquierdo	250-24019	250-24018
	V8	5.7			Derecho	250-24019	250-24018
1995-88	V8	5.7				250-21001	
2000	V8	7.4		Emissiones Calif.	Izquierdo	250-24248	250-24248
	V8	7.4		Emissiones Calif.	Derecho	250-24248	250-24248
2000	V8	7.4		Emissiones No-Calif.	Izquierdo	250-24248	250-24018
	V8	7.4		Emissiones No-Calif.	Derecho	250-24248	250-24018
1999-96	V8	7.4			Izquierdo	250-24019	250-24018
	V8	7.4			Derecho	250-24019	250-24018
1995-88	V8	7.4				250-21001	
2002	V8	8.1			Izquierdo	250-24248	250-24248
	V8	8.1			Derecho	250-24248	250-24248
2001	V8	8.1			Izquierdo	250-24248	250-24248
	V8	8.1			Derecho	250-24248	250-24274
Pickup S15							
1985-82	L4	1.9				250-21001	
1984-83	L4	2.0				250-21001	
2003-01	L4	2.2				250-22060	250-24340
2000	L4	2.2		1 Cable Antes del C.C.		250-21028	250-24340
2000	L4	2.2		2 Cables Antes del C.C.		250-22060	250-24340
1999	L4	2.2				250-21028	250-24340
1998-97	L4	2.2				250-21001	250-24340
1996	L4	2.2				250-21001	250-24012
1995-94	L4	2.2				250-21001	
1993-85	L4	2.5				250-21001	
1993-82	V6	2.8				250-21001	
1994-91	V6	3.1				250-21001	
2004-02	V6	4.3			Izquierdo	250-24269	• 250-24269
	V6	4.3			Derecho	250-24269	
2001-96	V6	4.3			Izquierdo	250-24012	• 250-24012
	V6	4.3			Derecho	250-24012	
1995-94	V6	4.3		3 Cables		250-23005	
1995-94	V6	4.3		4 Cables		250-24012	
1993-92	V6	4.3				250-23005	
1991-88	V6	4.3				250-21001	
Sierra 1500							
2012-08	V6	4.3			Izquierdo	250-24703	250-24704
	V6	4.3			Derecho	250-24703	250-24704
2007	V6	4.3			Izquierdo	250-24703	250-24355
	V6	4.3			Derecho	250-24703	250-24355
2006-03	V6	4.3			Izquierdo	250-24267	250-24267
	V6	4.3			Derecho	250-24267	250-24267
2002	V6	4.3	Vin X		Izquierdo	250-24269	250-24269
	V6	4.3	Vin X		Derecho	250-24269	250-24269
2002-99	V6	4.3			Izquierdo	250-24012	250-24018
	V6	4.3			Derecho	250-24012	250-24018
2012-08	V8	4.8			Izquierdo	250-24470	250-24736
	V8	4.8			Derecho	250-24470	250-24736
2007-06	V8	4.8	Vin V		Izquierdo	250-24703	250-24355
	V8	4.8	Vin V		Derecho	250-24703	250-24355
2007	V8	4.8	Vin C		Izquierdo	250-24470	250-24267
	V8	4.8	Vin C		Derecho	250-24470	250-24267
2005-03	V8	4.8			Izquierdo	250-24267	250-24267
	V8	4.8			Derecho	250-24267	250-24267
2002-00	V8	4.8		Fabricado En Canada	Izquierdo	250-24269	250-24269
	V8	4.8		Fabricado En Canada	Derecho	250-24269	250-24269
2002-00	V8	4.8		Ex. Fabricado En Canada	Izquierdo	250-24012	250-24018
	V8	4.8		Ex. Fabricado En Canada	Derecho	250-24012	250-24018
1999	V8	4.8			Izquierdo	250-24012	250-24018
	V8	4.8			Derecho	250-24012	250-24018
2012-08	V8	5.3			Izquierdo	250-24470	250-24736
	V8	5.3			Derecho	250-24470	250-24736
2007-06	V8	5.3	Vin B,T,Z		Izquierdo	250-24703	250-24708
	V8	5.3	Vin B,T,Z		Derecho	250-24703	250-24708
2007	V8	5.3	Vin 0,3,J,M		Izquierdo	250-24470	250-24267
	V8	5.3	Vin 0,3,J,M		Derecho	250-24470	250-24267



FABRICANTE MODELO Y AÑO	LITROS	CIL.	CODIGO MOTOR	IDENTIFICADOR APLICACION	BANCO	ANTES DEL C.C.	DESPUES DEL C.C.
GENERAL MOTORS (cont)							
Sierra 1500 (cont)							
2005-03	V8	5.3			Izquierdo	250-24470	250-24470
	V8	5.3			Derecho	250-24470	250-24470
2002	V8	5.3	Vin Z		Izquierdo	250-24269	250-24269
	V8	5.3	Vin Z		Derecho	250-24269	250-24269
2002-00	V8	5.3		Fabricado En Canada	Izquierdo	250-24269	250-24269
	V8	5.3		Fabricado En Canada	Derecho	250-24269	250-24269
2002-00	V8	5.3		Ex. Fabricado En Canada	Izquierdo	250-24012	250-24018
	V8	5.3		Ex. Fabricado En Canada	Derecho	250-24012	250-24018
1999	V8	5.3			Izquierdo	250-24012	250-24018
	V8	5.3			Derecho	250-24012	250-24018
2012-08	V8	6.0			Izquierdo	250-24470	250-24736
	V8	6.0			Derecho	250-24470	250-24736
2007-06	V8	6.0	Vin N		Izquierdo	250-24491	250-24267
	V8	6.0	Vin N		Derecho	250-24491	250-24267
2007	V8	6.0	Vin Y		Izquierdo	250-24470	250-24267
	V8	6.0	Vin Y		Derecho	250-24470	250-24267
2012-09	V8	6.2			Izquierdo	250-24470	250-24736
	V8	6.2			Derecho	250-24470	250-24736
Sierra 1500 HD							
2007-03	V8	6.0			Izquierdo	250-24491	250-24488
	V8	6.0			Derecho	250-24491	250-24267
2002	V8	6.0			Izquierdo	250-24248	250-24488
	V8	6.0			Derecho	250-24248	250-24267
2001	V8	6.0			Izquierdo	250-24248	250-24202
	V8	6.0			Derecho	250-24248	250-24018
Sierra 2500							
2002-00	V8	5.3		Fabricado En Canada	Izquierdo	250-24269	250-24269
	V8	5.3		Fabricado En Canada	Derecho	250-24269	250-24269
2002-00	V8	5.3		Ex. Fabricado En Canada	Izquierdo	250-24012	250-24018
	V8	5.3		Ex. Fabricado En Canada	Derecho	250-24012	250-24018
1999	V8	5.3			Izquierdo	250-24012	250-24018
	V8	5.3			Derecho	250-24012	250-24018
2004-03	V8	6.0			Izquierdo	250-24491	250-24488
	V8	6.0			Derecho	250-24491	250-24267
2002	V8	6.0			Izquierdo	250-24248	250-24488
	V8	6.0			Derecho	250-24248	250-24267
2001	V8	6.0			Izquierdo	250-24248	250-24202
	V8	6.0			Derecho	250-24248	250-24018
2000-99	V8	6.0			Izquierdo	250-24019	250-24202
	V8	6.0			Derecho	250-24019	250-24018
Sierra 2500 HD							
2012-11	V8	6.0		Exc. Cab & Chassis	Izquierdo	250-24492	250-24736
	V8	6.0		Exc. Cab & Chassis	Derecho	250-24492	250-24736
2012-11	V8	6.0		Cab & Chassis	Izquierdo	250-24491	250-24736
	V8	6.0		Cab & Chassis	Derecho	250-24491	250-24736
2010-08	V8	6.0		Exc. Cab & Chassis	Izquierdo	250-24470	250-24736
	V8	6.0		Exc. Cab & Chassis	Derecho	250-24470	250-24736
2010-08	V8	6.0		Cab & Chassis	Izquierdo	250-24491	250-24728
	V8	6.0		Cab & Chassis	Derecho	250-24491	250-24736
2007	V8	6.0	Vin U		Izquierdo	250-24491	250-24488
	V8	6.0	Vin U		Derecho	250-24491	250-24267
2007	V8	6.0	Vin K	Exc. Cab & Chassis	Izquierdo	250-24470	250-24267
	V8	6.0	Vin K	Exc. Cab & Chassis	Derecho	250-24470	250-24267
2007	V8	6.0	Vin K	Cab & Chassis	Izquierdo	250-24491	250-24488
	V8	6.0	Vin K	Cab & Chassis	Derecho	250-24491	250-24267
2002	V8	6.0			Izquierdo	250-24248	250-24488
	V8	6.0			Derecho	250-24248	250-24267
2001	V8	6.0			Izquierdo	250-24248	250-24202
	V8	6.0			Derecho	250-24248	250-24018
2007-03	V8	8.1			Izquierdo	250-24491	250-24492
	V8	8.1			Derecho	250-24491	250-24491
2002-01	V8	8.1			Izquierdo	250-24248	250-24274
	V8	8.1			Derecho	250-24248	250-24248
Sierra 3500							
2007-03	V8	6.0			Izquierdo	250-24491	250-24488
	V8	6.0			Derecho	250-24491	250-24267



FABRICANTE MODELO Y AÑO	LITROS	CIL.	CODIGO MOTOR	IDENTIFICADOR APLICACION	BANCO	ANTES DEL C.C.	DESPUES DEL C.C.
GENERAL MOTORS (cont)							
Sierra 3500 (cont)							
2002	V8	6.0			Izquierdo	250-24248	250-24488
	V8	6.0			Derecho	250-24248	250-24267
2001	V8	6.0			Izquierdo	250-24248	250-24202
	V8	6.0			Derecho	250-24248	250-24018
2007-03	V8	8.1			Izquierdo	250-24491	250-24492
	V8	8.1			Derecho	250-24491	250-24491
2002-01	V8	8.1			Izquierdo	250-24248	250-24274
	V8	8.1			Derecho	250-24248	250-24248
Sierra 3500 HD							
2012-11	V8	6.0		Exc. Cab & Chassis	Izquierdo	250-24492	250-24736
	V8	6.0		Exc. Cab & Chassis	Derecho	250-24492	250-24736
2012-11	V8	6.0		Cab & Chassis	Izquierdo	250-24491	250-24736
	V8	6.0		Cab & Chassis	Derecho	250-24491	250-24736
2010-08	V8	6.0		Exc. Cab & Chassis	Izquierdo	250-24470	250-24736
	V8	6.0		Exc. Cab & Chassis	Derecho	250-24470	250-24736
2010-08	V8	6.0		Cab & Chassis	Izquierdo	250-24491	250-24728
	V8	6.0		Cab & Chassis	Derecho	250-24491	250-24736
2007	V8	6.0	Vin K	Exc. Cab & Chassis	Izquierdo	250-24470	250-24267
	V8	6.0	Vin K	Exc. Cab & Chassis	Derecho	250-24470	250-24267
2007	V8	6.0	Vin K	Cab & Chassis	Izquierdo	250-24491	250-24488
	V8	6.0	Vin K	Cab & Chassis	Derecho	250-24491	250-24267
Sonoma							
2003-01	L4	2.2				250-22060	250-24340
2000	L4	2.2		1 Cable Antes del C.C.		250-21028	250-24340
2000	L4	2.2		2 Cables Antes del C.C.		250-22060	250-24340
1999	L4	2.2				250-21028	250-24340
1998-96	L4	2.2				250-21001	250-24340
1995-94	L4	2.2				250-21001	
1993-91	L4	2.5				250-21001	
1993-91	V6	2.8				250-21001	
2004-03	V6	4.3			Izquierdo	250-24269	• 250-24269
	V6	4.3			Derecho	250-24269	
2002	V6	4.3			Izquierdo	250-24269	250-24269
	V6	4.3			Derecho	250-24269	250-24269
2001-98	V6	4.3			Izquierdo	250-24012	• 250-24012
	V6	4.3			Derecho	250-24012	
1997-96	V6	4.3			Izquierdo	250-24012	250-24012
	V6	4.3			Derecho	250-24012	250-24012
1995-94	V6	4.3		3 Cables		250-23005	
1995-94	V6	4.3		4 Cables		250-24012	
1993-92	V6	4.3				250-23005	
1991	V6	4.3				250-21001	
Sonora							
2009-08	V8	4.8			Izquierdo	250-24470	250-24736
	V8	4.8			Derecho	250-24470	250-24736
2007-06	V8	4.8			Izquierdo	250-24703	250-24355
	V8	4.8			Derecho	250-24703	250-24355
2005-03	V8	4.8			Izquierdo	250-24267	250-24267
	V8	4.8			Derecho	250-24267	250-24267
2002-00	V8	4.8		Fabricado En Canada	Izquierdo	250-24269	250-24269
	V8	4.8		Fabricado En Canada	Derecho	250-24269	250-24269
2002-00	V8	4.8		Ex. Fabricado En Canada	Izquierdo	250-24012	250-24018
	V8	4.8		Ex. Fabricado En Canada	Derecho	250-24012	250-24018
1999	V8	4.8			Izquierdo	250-24012	250-24018
	V8	4.8			Derecho	250-24012	250-24018
2012-08	V8	5.3			Izquierdo	250-24470	250-24736
	V8	5.3			Derecho	250-24470	250-24736
2007	V8	5.3			Izquierdo	250-24703	250-24355
	V8	5.3			Derecho	250-24703	250-24355
2006	V8	5.3			Izquierdo	250-24703	250-24708
	V8	5.3			Derecho	250-24703	250-24708
2005-03	V8	5.3			Izquierdo	250-24470	250-24470
	V8	5.3			Derecho	250-24470	250-24470
2002-00	V8	5.3		Fabricado En Canada	Izquierdo	250-24269	250-24269
	V8	5.3		Fabricado En Canada	Derecho	250-24269	250-24269
2002-00	V8	5.3		Ex. Fabricado En Canada	Izquierdo	250-24012	250-24018
	V8	5.3		Ex. Fabricado En Canada	Derecho	250-24012	250-24018



FABRICANTE MODELO Y AÑO	LITROS	CIL.	CODIGO MOTOR	IDENTIFICADOR APLICACION	BANCO	ANTES DEL C.C.	DESPUES DEL C.C.
GENERAL MOTORS (cont)							
Sonora (cont)							
2000	V8	5.7			Izquierdo	250-24019	250-24018
	V8	5.7			Derecho	250-24019	250-24018
1999-96	V8	5.7		Código de Transm. 4L60E	Izquierdo	250-24012	250-24018
	V8	5.7		Código de Transm. 4L60E	Derecho	250-24012	250-24018
1999-96	V8	5.7		Excepto Código de Transm. 4L60E	Izquierdo	250-24019	250-24018
	V8	5.7		Excepto Código de Transm. 4L60E	Derecho	250-24019	250-24018
1995	V8	5.7		Código de Transm. 4L60E		250-23011	
1995	V8	5.7		Excepto Código de Transm. 4L60E		250-21001	
2012-08	V8	6.0			Izquierdo	250-24470	250-24736
	V8	6.0			Derecho	250-24470	250-24736
2009	V8	6.0			Izquierdo	250-24470	250-24736
	V8	6.0			Derecho	250-24470	250-24736
Spectrum							
1989-85	L4	1.5				250-21001	
Storm							
1993-90	L4	1.6				250-21001	
Suburban							
1993-83	V8	5.0				250-21001	
2012-08	V8	5.3			Izquierdo	250-24470	250-24736
	V8	5.3			Derecho	250-24470	250-24736
2007	V8	5.3			Izquierdo	250-24703	250-24355
	V8	5.3			Derecho	250-24703	250-24355
2006	V8	5.3			Izquierdo	250-24703	250-24708
	V8	5.3			Derecho	250-24703	250-24708
2005-03	V8	5.3			Izquierdo	250-24470	250-24470
	V8	5.3			Derecho	250-24470	250-24470
2002-00	V8	5.3		Fabricado En Canada	Izquierdo	250-24269	250-24269
	V8	5.3		Fabricado En Canada	Derecho	250-24269	250-24269
2002-00	V8	5.3		Ex. Fabricado En Canada	Izquierdo	250-24012	250-24018
	V8	5.3		Ex. Fabricado En Canada	Derecho	250-24012	250-24018
1999-96	V8	5.7		Código de Transm. 4L60E	Izquierdo	250-24012	250-24018
	V8	5.7		Código de Transm. 4L60E	Derecho	250-24012	250-24018
1999-96	V8	5.7		Excepto Código de Transm. 4L60E	Izquierdo	250-24019	250-24018
	V8	5.7		Excepto Código de Transm. 4L60E	Derecho	250-24019	250-24018
1995	V8	5.7		Código de Transm. 4L60E		250-23011	
1995	V8	5.7		Excepto Código de Transm. 4L60E		250-21001	
1994	V8	5.7		Código de Transm. 4L60E		250-23005	
1994	V8	5.7		Excepto Código de Transm. 4L60E		250-21001	
1993-87	V8	5.7				250-21001	
1986-83	V8	5.7		Emissiones Calif.		250-21001	
2012-08	V8	6.0			Izquierdo	250-24470	250-24736
	V8	6.0			Derecho	250-24470	250-24736
2007	V8	6.0			Izquierdo	250-24703	250-24355
	V8	6.0			Derecho	250-24703	250-24355
2006-03	V8	6.0			Izquierdo	250-24491	250-24488
	V8	6.0			Derecho	250-24491	250-24267
2002	V8	6.0			Izquierdo	250-24248	250-24488
	V8	6.0			Derecho	250-24248	250-24267
2001	V8	6.0			Izquierdo	250-24248	250-24202
	V8	6.0			Derecho	250-24248	250-24018
2000-99	V8	6.0			Izquierdo	250-24019	250-24202
	V8	6.0			Derecho	250-24019	250-24018
1999-96	V8	7.4			Izquierdo	250-24019	250-24018
	V8	7.4			Derecho	250-24019	250-24018
1995-87	V8	7.4				250-21001	
Syclone							
1991	V6	4.3				250-23005	
Tornado							
2005-04	L4	1.8				250-21001	
Typoon							
1993-92	V6	4.3				250-23005	
Van G Series							
1984-83	V6	4.1				250-21001	
1996	V6	4.3				250-23011	250-24018
1996	V6	4.3				250-23011	250-24018




FABRICANTE MODELO Y AÑO	LITROS	CIL.	CODIGO MOTOR	IDENTIFICADOR APLICACION	BANCO	ANTES DEL C.C.	DESPUES DEL C.C.
GENERAL MOTORS (cont)							
Van G Series (cont)							
1995	V6	4.3				250-23011	
1994-92	V6	4.3				250-23005	
1991-85	V6	4.3				250-21001	
1995-82	V8	5.0				250-21001	
1996-83	V8	5.7				250-21001	
2000-96	V8	7.4			Izquierdo	250-24019	250-24018
2000-96	V8	7.4			Derecho	250-24019	250-24018
1995-88	V8	7.4				250-21001	
Van Savanna 1500							
2012-08	V6	4.3			Izquierdo	250-24708	250-24491
	V6	4.3			Derecho	250-24708	250-24491
2007	V6	4.3			Izquierdo	250-24708	250-24649
	V6	4.3			Derecho	250-24708	250-24649
2006-03	V6	4.3			Izquierdo	250-24267	250-24267
	V6	4.3			Derecho	250-24339	250-24339
2002-96	V6	4.3			Izquierdo	250-24012	250-24018
	V6	4.3			Derecho	250-24012	250-24018
2002-96	V8	5.0			Izquierdo	250-24012	250-24018
	V8	5.0			Derecho	250-24012	250-24018
2012-08	V8	5.3			Izquierdo	250-24708	250-24491
	V8	5.3			Derecho	250-24708	250-24491
2007	V8	5.3	Emissiones Calif.		Izquierdo	250-24708	250-24649
	V8	5.3	Emissiones Calif.		Derecho	250-24708	250-24649
2007	V8	5.3	Emissiones No-Calif.		Izquierdo	250-24267	250-24267
	V8	5.3	Emissiones No-Calif.		Derecho	250-24339	250-24339
2006-04	V8	5.3			Izquierdo	250-24267	250-24267
	V8	5.3			Derecho	250-24339	250-24339
2003	V8	5.3			Izquierdo	250-24267	250-24267
	V8	5.3			Derecho	250-24267	250-24267
2002-96	V8	5.7			Izquierdo	250-24012	250-24018
	V8	5.7			Derecho	250-24012	250-24018
Van Savanna 2500							
2005-03	V6	4.3			Izquierdo	250-24267	250-24267
	V6	4.3			Derecho	250-24339	250-24339
2002-96	V6	4.3	Menos de 8500 de Peso Bruto		Izquierdo	250-24012	250-24018
	V6	4.3	Menos de 8500 de Peso Bruto		Derecho	250-24012	250-24018
2002-96	V6	4.3	Mas de 8500 de Peso Bruto		Izquierdo	250-24019	250-24018
	V6	4.3	Mas de 8500 de Peso Bruto		Derecho	250-24019	250-24018
2012-08	V8	4.8			Izquierdo	250-24708	250-24491
	V8	4.8			Derecho	250-24708	250-24491
2007-03	V8	4.8			Izquierdo	250-24267	250-24267
	V8	4.8			Derecho	250-24339	250-24339
2002-96	V8	5.0			Izquierdo	250-24012	250-24018
	V8	5.0			Derecho	250-24012	250-24018
2005-03	V8	5.3			Izquierdo	250-24267	250-24267
	V8	5.3			Derecho	250-24339	250-24339
2002-96	V8	5.7	Menos de 8500 de Peso Bruto		Izquierdo	250-24012	250-24018
	V8	5.7	Menos de 8500 de Peso Bruto		Derecho	250-24012	250-24018
2002-96	V8	5.7	Mas de 8500 de Peso Bruto		Izquierdo	250-24019	250-24018
	V8	5.7	Mas de 8500 de Peso Bruto		Derecho	250-24019	250-24018
2012	V8	6.0	Cutaway Chassis		Izquierdo	250-24492	250-24491
	V8	6.0	Cutaway Chassis		Derecho	250-24492	250-24491
2012	V8	6.0	Passenger & Cargo Vans		Izquierdo	250-24708	250-24491
	V8	6.0	Passenger & Cargo Vans		Derecho	250-24708	250-24491
2011-08	V8	6.0			Izquierdo	250-24708	250-24491
	V8	6.0			Derecho	250-24708	250-24491
2007-05	V8	6.0			Izquierdo	250-24267	250-24267
	V8	6.0			Derecho	250-24339	250-24339
2004-03	V8	6.0			Izquierdo	250-24267	250-24267
	V8	6.0			Derecho	250-24267	250-24267
Van Savanna 3500							
2002-96	V6	4.3	Menos de 8500 de Peso Bruto		Izquierdo	250-24012	250-24018
	V6	4.3	Menos de 8500 de Peso Bruto		Derecho	250-24012	250-24018
2002-96	V6	4.3	Mas de 8500 de Peso Bruto		Izquierdo	250-24019	250-24018
	V6	4.3	Mas de 8500 de Peso Bruto		Derecho	250-24019	250-24018
2012-08	V8	4.8			Izquierdo	250-24708	250-24491
	V8	4.8			Derecho	250-24708	250-24491



FABRICANTE MODELO Y AÑO	LITROS	CIL.	CODIGO MOTOR	IDENTIFICADOR APLICACION	BANCO	ANTES DEL C.C.	DESPUES DEL C.C.
GENERAL MOTORS (cont)							
Van Savanna 3500 (cont)							
2007-05	V8	4.8			Izquierdo	250-24267	250-24267
	V8	4.8			Derecho	250-24339	250-24339
2002-96	V8	5.7	Menos de 8500 de Peso Bruto		Izquierdo	250-24012	250-24018
	V8	5.7	Menos de 8500 de Peso Bruto		Derecho	250-24012	250-24018
2002-96	V8	5.7	Mas de 8500 de Peso Bruto		Izquierdo	250-24019	250-24018
	V8	5.7	Mas de 8500 de Peso Bruto		Derecho	250-24019	250-24018
2012-08	V8	6.0	Cutaway Chassis		Izquierdo	250-24492	250-24491
	V8	6.0	Cutaway Chassis		Derecho	250-24492	250-24491
2012-08	V8	6.0	Passenger & Cargo Vans		Izquierdo	250-24708	250-24491
	V8	6.0	Passenger & Cargo Vans		Derecho	250-24708	250-24491
2007-03	V8	6.0			Izquierdo	250-24267	250-24267
	V8	6.0			Derecho	250-24339	250-24339
2002-01	V8	8.1			Izquierdo	250-24248	250-24248
	V8	8.1			Derecho	250-24248	250-24248
Yukon							
2009-08	V8	4.8			Izquierdo	250-24470	250-24736
	V8	4.8			Derecho	250-24470	250-24736
2007	V8	4.8			Izquierdo	250-24703	250-24355
	V8	4.8			Derecho	250-24703	250-24355
2006	V8	4.8			Izquierdo	250-24703	250-24355
	V8	4.8			Derecho	250-24703	250-24355
2005-03	V8	4.8			Izquierdo	250-24267	250-24267
	V8	4.8			Derecho	250-24267	250-24267
2002-00	V8	4.8	Fabricado En Canada		Izquierdo	250-24269	250-24269
	V8	4.8	Fabricado En Canada		Derecho	250-24269	250-24269
2002-00	V8	4.8	Ex. Fabricado En Canada		Izquierdo	250-24012	250-24018
	V8	4.8	Ex. Fabricado En Canada		Derecho	250-24012	250-24018
1999	V8	4.8			Izquierdo	250-24012	250-24018
	V8	4.8			Derecho	250-24012	250-24018
2012-08	V8	5.3			Izquierdo	250-24470	250-24736
	V8	5.3			Derecho	250-24470	250-24736
2007	V8	5.3			Izquierdo	250-24703	250-24355
	V8	5.3			Derecho	250-24703	250-24355
2006	V8	5.3			Izquierdo	250-24703	250-24706
	V8	5.3			Derecho	250-24703	250-24706
2005-03	V8	5.3			Izquierdo	250-24470	250-24470
	V8	5.3			Derecho	250-24470	250-24470
2002-00	V8	5.3	Fabricado En Canada		Izquierdo	250-24269	250-24269
	V8	5.3	Fabricado En Canada		Derecho	250-24269	250-24269
2002-00	V8	5.3	Ex. Fabricado En Canada		Izquierdo	250-24012	250-24018
	V8	5.3	Ex. Fabricado En Canada		Derecho	250-24012	250-24018
1999-96	V8	5.7	Código de Transm. 4L60E		Izquierdo	250-24012	250-24018
	V8	5.7	Código de Transm. 4L60E		Derecho	250-24012	250-24018
1999-96	V8	5.7	Excepto Código de Transm. 4L60E		Izquierdo	250-24019	250-24018
	V8	5.7	Excepto Código de Transm. 4L60E		Derecho	250-24019	250-24018
2012-08	V8	6.0			Izquierdo	250-24470	250-24736
	V8	6.0			Derecho	250-24470	250-24736
2007	V8	6.0			Izquierdo	250-24703	250-24355
	V8	6.0			Derecho	250-24703	250-24355
2006-03	V8	6.0			Izquierdo	250-24491	250-24488
	V8	6.0			Derecho	250-24491	250-24267
2002	V8	6.0			Izquierdo	250-24248	250-24488
	V8	6.0			Derecho	250-24248	250-24267
2001-99	V8	6.0			Izquierdo	250-24019	250-24202
	V8	6.0			Derecho	250-24019	250-24018
2012-08	V8	6.2			Izquierdo	250-24470	250-24736
	V8	6.2			Derecho	250-24470	250-24736
2007	V8	6.2			Izquierdo	250-24703	250-24355
	V8	6.2			Derecho	250-24703	250-24355
HONDA							
Accord							
1985-84	L4	1.8				250-21009	
1989-86	L4	2.0				250-21009	
1997-96	L4	2.2	No Modelo EX			250-24620	250-24601
1997-96	L4	2.2	Modelo EX			250-24011	250-24601
1995-94	L4	2.2	Modelos DX, LX			250-24620	



FABRICANTE MODELO Y AÑO	LITROS	CIL.	CODIGO MOTOR	IDENTIFICADOR APLICACION	BANCO	ANTES DEL C.C.	DESPUES DEL C.C.
HONDA (cont)							
Accord (cont)							
1995-94	L4	2.2		Modelo EX		250-24011	
1993-90	L4	2.2	F22A1			250-24621	
1993-90	L4	2.2	F22A4, F22A6			250-24011	
2002-98	L4	2.3	F23A1, F23A5			250-24620	250-24343
2002-01	L4	2.3	F23A4			250-54005	250-24429
2000-98	L4	2.3	F23A4			250-54055	250-24343
2012-08	L4	2.4				250-54038	250-24833
2007-03	L4	2.4				250-54022	250-24476
1997-95	V6	2.7				250-24099	250-24601
2007-05	V6	3.0	JNA1	Hibrido	Delantero	250-25001	250-24346
	V6	3.0	JNA1	Hibrido	Trasero	250-25001	250-24391
2007-06	V6	3.0		A/T	Delantero	250-25001	250-24346
	V6	3.0		A/T	Trasero	250-25001	250-24391
2007-06	V6	3.0		M/T	Delantero	250-25001	250-24391
	V6	3.0		M/T	Trasero	250-25001	250-24391
2005-03	V6	3.0		A/T; 2 Door	Delantero	250-25001	250-24346
	V6	3.0		A/T; 2 Door	Trasero	250-25001	250-24391
2005-03	V6	3.0		M/T; 2 Door	Delantero	250-25001	250-24391
	V6	3.0		M/T; 2 Door	Trasero	250-25001	250-24391
2005-03	V6	3.0		4 Door	Delantero	250-25001	250-24346
	V6	3.0		4 Door	Trasero	250-25001	250-24391
2002-00	V6	3.0				250-24308	250-24343
1999-98	V6	3.0		Emisiones Calif.		250-24099	250-24343
1999-98	V6	3.0		Emisiones No-Calif.		250-24099	250-24601
2012	V6	3.5	J35Z2,Z3		Delantero	250-25059	250-24787
	V6	3.5	J35Z2,Z3		Trasero	250-25059	250-24785
2011-10	V6	3.5	J35Z2		Delantero	250-25059	250-24785
	V6	3.5	J35Z2		Trasero	250-25059	250-24785
2009-08	V6	3.5	J35Z2	Emisiones Calif.	Delantero	250-25082	250-24785
	V6	3.5	J35Z2	Emisiones Calif.	Trasero	250-25082	250-24785
2009-08	V6	3.5	J35Z2	Emisiones No-Calif.	Delantero	250-25059	250-24787
	V6	3.5	J35Z2	Emisiones No-Calif.	Trasero	250-25059	250-24787
Accord Crosstour							
2012	V6	3.5	J35Z2		Delantero	250-25059	250-24785
	V6	3.5	J35Z2		Trasero	250-25059	250-24785
Civic							
2011-06	L4	1.3		Hibrido		250-54040	250-24786
2005-04	L4	1.3		Hibrido; Emisiones Calif.		250-54013	250-24398
2005-04	L4	1.3		Hibrido; Emisiones No-Calif.		250-54013	250-24446
2005-04	L4	1.3		Hibrido; Emisiones No-Calif.	Centro	250-24398	
2003	L4	1.3		Hibrido; Emisiones Calif; From Vin 3S020136		250-54013	250-24398
2003	L4	1.3		Hibrido; Emisiones Calif; To Vin 3S020136		250-54013	250-24346
2003	L4	1.3		Hibrido; Emisiones No-Calif.		250-54013	250-24446
2003	L4	1.3		Hibrido; Emisiones No-Calif.	Centro	250-24398	
1995-92	L4	1.5		Modelos DX, LX		250-24099	
1995-93	L4	1.5		Modelo CX; Emisiones Calif.		250-24099	
1995-93	L4	1.5		Modelo CX; No-Emisiones Calif.		250-21031	
1995-93	L4	1.5		Modelo VX; Emisiones Calif.		250-24099	
1995-93	L4	1.5		Modelo VX; No-Emisiones Calif.		250-25055	
1992	L4	1.5		Modelo CX		250-21031	
1992	L4	1.5		Modelo VX		250-25055	
1991-84	L4	1.5				250-21009	
2000-99	L4	1.6		Modelo SI		250-24011	250-24105
2000-97	L4	1.6		Modelo HX; A/T		250-24099	250-24099
2000-97	L4	1.6		Modelo HX; M/T		250-25055	250-24402
2000-97	L4	1.6		Modelos CX, DX, LX, VP; A/T		250-24099	250-24099
2000-97	L4	1.6		Modelos CX, DX, LX, VP; M/T		250-24099	250-24402
2000-99	L4	1.6		Modelo EX		250-24398	250-24105
2000-99	L4	1.6		Modelo GX		250-24784	250-24099
1998	L4	1.6		Modelo EX		250-24099	250-24105
1997	L4	1.6		Modelo EX; A/T		250-24099	250-24099
1997	L4	1.6		Modelo EX; M/T		250-24099	250-24402
1996	L4	1.6		Modelo HX; A/T		250-24099	250-24402
1996	L4	1.6		Modelo HX; M/T		250-25055	250-24402
1996	L4	1.6		Modelos CX, DX, EX, LX		250-24099	250-24402
1995-92	L4	1.6		Modelos EX, SI		250-24099	
1991-88	L4	1.6				250-21009	



FABRICANTE MODELO Y AÑO	LITROS	CIL.	CODIGO MOTOR	IDENTIFICADOR APLICACION	BANCO	ANTES DEL C.C.	DESPUES DEL C.C.
HONDA (cont)							
Civic (cont)							
2005-01	L4	1.7		Modelo HX		250-54013	250-24446
2005-01	L4	1.7		Modelo HX	Centro	250-24446	
2005-04	L4	1.7		Modelos DX, LX, VP		250-54013	250-24121
2005-04	L4	1.7		Modelo EX		250-54011	250-24343
2003-01	L4	1.7		Modelos DX, LX, GX		250-24473	250-24121
2003-01	L4	1.7		Modelo EX		250-24429	250-24343
2011-06	L4	1.8				250-54041	250-24786
2008-06	L4	1.8		Modelo GX		250-54040	250-24786
2010-06	L4	2.0				250-54040	250-24798
2005-02	L4	2.0				250-54013	250-24429
Civic del Sol							
1995-93	L4	1.5		Modelo S, SI		250-24099	
2000-97	L4	1.6		Modelos S, SI; A/T		250-24099	250-24099
2000-97	L4	1.6		Modelos S, SI; M/T		250-24099	250-24402
1997-96	L4	1.6		Modelo VTEC		250-24099	250-24402
1996	L4	1.6		Modelo S, SI		250-24099	250-24402
1995-94	L4	1.6		Modelo VTEC		250-24011	
Crosstour							
2012	V6	3.5	J35Z2		Delantero	250-25059	250-24785
	V6	3.5	J35Z2		Trasero	250-25059	250-24785
CR-V							
2001-97	L4	2.0				250-24011	250-24105
2011-10	L4	2.4				250-54038	250-24917
2009-07	L4	2.4				250-54065	250-24799
2006-05	L4	2.4				250-54046	250-24398
2004-02	L4	2.4				250-54013	250-24477
CRX							
1991-85	L4	1.5				250-21009	
1991-85	L4	1.6				250-21009	
CR-Z							
2012-11	L4	1.5				250-54038	250-24856
Element							
2011	L4	2.4				250-54083	250-24398
2010-03	L4	2.4				250-54046	250-24398
Fit							
2012-09	L4	1.5				250-54038	250-24856
2008-07	L4	1.5				250-54038	250-24798
Insight							
2006-02	L3	1.0		M/T		250-54005	250-24664
2006-02	L3	1.0		M/T	Centro	250-24398	250-24105
2006-01	L3	1.0		CVT Trans		250-54005	250-24777
2001	L3	1.0		M/T		250-25055	250-24620
2000	L3	1.0				250-25055	250-24620
2012-10	L4	1.3				250-54040	250-24786
Odyssey							
1997-96	L4	2.2				250-24011	250-24121
1995	L4	2.2				250-24011	
1998	L4	2.3				250-24011	250-24121
2012-11	V6	3.5	J35A8	Modelos Touring	Delantero	250-25059	250-24915
	V6	3.5	J35A8	Modelos Touring	Trasero	250-25059	250-24785
2012-11	V6	3.5	J35A8	Exc. Modelos Touring	Delantero	250-25059	250-24785
	V6	3.5	J35A8	Exc. Modelos	Trasero	250-25059	250-24785
2010-08	V6	3.5	J35A6	Modelos EX, LX	Delantero	250-25056	250-24346
	V6	3.5	J35A6	Modelos EX, LX	Trasero	250-25056	250-24391
2010-08	V6	3.5	J35A7	Modelos EX-L, Touring	Delantero	250-25056	250-24785
	V6	3.5	J35A7	Modelos EX-L, Touring	Trasero	250-25056	250-24785
2007-05	V6	3.5			Delantero	250-25056	250-24346
	V6	3.5			Trasero	250-25056	250-24391
2004-02	V6	3.5				250-24346	250-24343
2001	V6	3.5				250-24308	250-24620
2000-99	V6	3.5				250-24099	250-24620
Passport							
1996	L4	2.6				250-24012	250-24012



FABRICANTE MODELO Y AÑO	LITROS	CIL.	CODIGO MOTOR	IDENTIFICADOR APLICACION	BANCO	ANTES DEL C.C.	DESPUES DEL C.C.
HONDA (cont)							
Passport (cont)							
1995-94	L4	2.6				250-23004	
2002	V6	3.2				250-24269	250-24269
2001	V6	3.2				250-24490	250-24490
2000-96	V6	3.2				250-24012	250-24012
1995-94	V6	3.2				250-24389	
Pilot							
2011-09	V6	3.5			Delantero	250-25059	250-24785
	V6	3.5			Trasero	250-25059	250-24785
2008-05	V6	3.5			Delantero	250-25001	250-24346
	V6	3.5			Trasero	250-25001	250-24391
2004-03	V6	3.5				250-24346	250-24601
Prelude							
1991-90	L4	1.8				250-24105	
1987-84	L4	1.8				250-21009	
1991-84	L4	2.0				250-21009	
1995-92	L4	2.2				250-24621	
Ridgeline							
2011-09	V6	3.5			Delantero	250-25059	250-24785
	V6	3.5			Trasero	250-25059	250-24785
2008-06	V6	3.5			Delantero	250-25001	250-24346
	V6	3.5			Trasero	250-25001	250-24391
S2000							
2003-00	L4	2.0				250-24784	250-24121
2009-06	L4	2.2				250-24056	250-24764
2005-04	L4	2.2				250-24391	250-24121
Wagovan							
1989-84	L4	1.5				250-21033	
HYUNDAI							
Accent							
2009-01	L4	1.6				250-24349	250-24349
Verna							
2006-02	L4	1.6				250-24349	250-24349
INFINITI							
EX35							
2010-08	V6	3.5			Izquierdo	250-54035	250-24741
	V6	3.5			Derecho	250-54035	250-24741
FX35							
2010-09	V6	3.5			Izquierdo	250-54035	250-24741
	V6	3.5			Derecho	250-54035	250-24741
2008-07	V6	3.5			Izquierdo	250-25005	250-24741
	V6	3.5			Derecho	250-25005	250-24741
2006-03	V6	3.5			Izquierdo	250-25005	250-24448
	V6	3.5			Derecho	250-25005	250-24403
FX45							
2008-07	V6	3.5			Izquierdo	250-25005	250-24448
	V6	3.5			Derecho	250-25005	250-24403
2006	V6	3.5	Del 11/2005		Izquierdo	250-25005	250-24448
	V6	3.5	Del 11/2005		Derecho	250-25005	250-24403
2006	V6	3.5	Al 11/2005		Izquierdo	250-24450	250-24448
	V6	3.5	Al 11/2005		Derecho	250-24452	250-24403
2005	V6	3.5			Izquierdo	250-24450	250-24448
	V6	3.5			Derecho	250-24452	250-24403
G20							
2002	L4	2.0				250-23131	250-24437
2001	L4	2.0		Del 01/2001		250-23131	250-24437
2001	L4	2.0		Al 01/2001		250-23121	250-24434
2000	L4	2.0		Al 01/2001		250-23121	250-24434
1999	L4	2.0				250-23089	250-24397
1996-94	L4	2.0				250-23089	250-23507
1993-91	L4	2.0				250-23089	



FABRICANTE MODELO Y AÑO	LITROS	CIL.	CODIGO MOTOR	IDENTIFICADOR APLICACION	BANCO	ANTES DEL C.C.	DESPUES DEL C.C.
INFINITI (cont)							
G35							
2008	V6	3.5			Izquierdo	250-54035	250-24741
	V6	3.5			Derecho	250-54035	250-24741
2007	V6	3.5			Izquierdo	250-25005	250-24741
	V6	3.5			Derecho	250-25005	250-24741
2006-04	V6	3.5			Izquierdo	250-25005	250-24448
	V6	3.5			Derecho	250-25005	250-24403
2003	V6	3.5			Izquierdo	250-24450	250-24448
	V6	3.5			Derecho	250-24450	250-24403
G37							
2010-09	V6	3.7			Izquierdo	250-54035	250-24741
	V6	3.7			Derecho	250-54035	250-24741
2008	V6	3.7			Izquierdo	250-54036	250-24741
	V6	3.7			Derecho	250-54036	250-24741
I30							
2001-00	V6	3.0				250-23133	250-24284
	V6	3.0				250-23121	250-24286
1999	V6	3.0		Emisiones Calif.	Delantero	250-23104	250-24284
	V6	3.0		Emisiones Calif.	Trasero	250-23089	250-24286
1999	V6	3.0		Emisiones No-Calif.	Delantero	250-23104	• 250-24397
	V6	3.0		Emisiones No-Calif.	Trasero	250-23104	
1998-97	V6	3.0				250-23104	250-24397
1996	V6	3.0				250-23104	250-23505
I35							
2004-02	V6	3.5			Delantero	250-23131	250-24285
	V6	3.5			Trasero	250-23131	250-24418
M35							
2010-09	V6	3.5			Izquierdo	250-54035	250-24741
	V6	3.5			Derecho	250-54035	250-24741
2008-07	V6	3.5			Izquierdo	250-25005	250-24741
	V6	3.5			Derecho	250-25005	250-24741
2006	V6	3.5			Izquierdo	250-25005	250-24448
	V6	3.5			Derecho	250-25005	250-24403
M37							
2011	V6	3.7			Izquierdo	250-54035	250-24741
	V6	3.7			Derecho	250-54035	250-24741
M45							
2010-06	V8	4.5			Izquierdo	250-25005	250-24448
	V8	4.5			Derecho	250-25005	250-24403
2004-03	V8	4.5			Izquierdo	250-24450	250-24448
	V8	4.5			Derecho	250-24452	250-24403
Q45							
2001-98	V8	4.1			Izquierdo	250-23087	250-24103
	V8	4.1			Derecho	250-23087	250-24103
1997	V8	4.1			Izquierdo	250-23087	250-24103
	V8	4.1			Derecho	250-23089	250-24103
2006	V8	4.5		Del 12/2005	Izquierdo	250-25005	250-24448
	V8	4.5		Del 12/2005	Derecho	250-25005	250-24403
2006	V8	4.5		Al 12/2005	Izquierdo	250-24450	250-24448
	V8	4.5		Al 12/2005	Derecho	250-24452	250-24403
2005-02	V8	4.5			Izquierdo	250-24450	250-24448
	V8	4.5			Derecho	250-24452	250-24403
1996	V8	4.5			Izquierdo	250-23089	250-24499
	V8	4.5			Derecho	250-23087	250-24138
1995-91	V8	4.5			Izquierdo	250-23089	
	V8	4.5			Derecho	250-23087	
1990	V8	4.5			Izquierdo	250-23089	
	V8	4.5			Derecho	250-23089	
QX56							
2010-07	V8	5.6			Izquierdo	250-54037	250-24453
	V8	5.6			Derecho	250-54037	250-24453
2006-04	V8	5.6			Izquierdo	250-54037	250-24453
	V8	5.6			Derecho	250-54037	250-24453



FABRICANTE MODELO Y AÑO	LITROS	CIL.	CODIGO MOTOR	IDENTIFICADOR APLICACION	BANCO	ANTES DEL C.C.	DESPUES DEL C.C.
ISUZU							
Amigo							
2000-98	L4	2.2				250-24012	250-24012
1993-89	L4	2.3				250-21001	
1992-89	L4	2.6				250-21001	
2000-98	V6	3.2			Izquierdo	250-24012	250-24012
	V6	3.2			Derecho	250-24012	250-24012
Hombre							
1999	L4	2.2				250-21028	250-24340
1998-96	L4	2.2				250-21001	250-24340
1998-96	L4	2.2				250-21001	250-24340
1999-97	V6	4.3			Izquierdo	250-24012	250-24012
	V6	4.3			Derecho	250-24012	250-24012
I-Mark							
1989-85	L4	1.5				250-21001	
1989	L4	1.6				250-21001	
1985-81	L4	1.8				250-21001	
Impulse							
1992-90	L4	1.6				250-23004	
1992	L4	1.8				250-24389	
1987-83	L4	1.9				250-21001	
1989-85	L4	2.0				250-21001	
1989-88	L4	2.3				250-21001	
Pickup							
1982-81	L4	1.8				250-21001	
1987-83	L4	1.9				250-21001	
1994-86	L4	2.3				250-21001	
1992-88	L4	2.6				250-21001	
1994-91	V6	3.1				250-21001	
Rodeo							
2003-98	L4	2.2				250-24012	250-24012
1997-96	L4	2.6				250-24012	250-24012
1995	L4	2.6		Del 3/1995		250-24012	250-24012
1995	L4	2.6		Al 3/1995		250-23004	
1994	L4	2.6				250-23004	
1993	L4	2.6		Del 11/1992		250-23004	
1993	L4	2.6		Al 11/1992		250-21001	
1992-91	L4	2.6				250-21001	
1992-91	V6	3.1				250-21001	
2004-02	V6	3.2			Izquierdo	250-24269	250-24269
	V6	3.2			Derecho	250-24269	250-24269
2001	V6	3.2			Izquierdo	250-24490	250-24490
	V6	3.2			Derecho	250-24490	250-24490
2000-96	V6	3.2			Izquierdo	250-24012	250-24012
	V6	3.2			Derecho	250-24012	250-24012
1995-93	V6	3.2				250-24389	
Stylus							
1993-92	L4	1.6				250-21001	
1991	L4	1.6		SOHC		250-21001	
1991	L4	1.6		DOHC		250-23004	
1993-92	L4	1.8				250-24389	
Trooper							
1985-84	L4	1.9				250-21001	
1987-86	L4	2.3				250-21001	
1991-88	L4	2.6				250-21001	
1991-88	L4	2.8				250-21001	
1997-96	V6	3.2			Izquierdo	250-24012	250-24012
	V6	3.2			Derecho	250-24012	250-24012
1995-92	V6	3.2				250-24389	
2002-00	V6	3.5			Izquierdo	250-24490	250-24490
	V6	3.5			Derecho	250-24490	250-24490
1999-98	V6	3.5			Izquierdo	250-24012	250-24012
	V6	3.5			Derecho	250-24012	250-24012



FABRICANTE MODELO Y AÑO	LITROS	CIL.	CODIGO MOTOR	IDENTIFICADOR APLICACION	BANCO	ANTES DEL C.C.	DESPUES DEL C.C.
JAGUAR							
S Type							
2008-07	V6	3.0			Izquierdo	250-54032	250-24730
	V6	3.0			Derecho	250-54032	250-24730
2006	V6	3.0	Del Chassis N52048		Izquierdo	250-54032	250-24730
	V6	3.0	Del Chassis N52048		Derecho	250-54032	250-24730
2006	V6	3.0	To Chassis N52048		Izquierdo	250-54018	250-24439
	V6	3.0	To Chassis N52048		Derecho	250-54018	250-24439
2005-03	V6	3.0			Izquierdo	250-54018	250-24439
	V6	3.0			Derecho	250-54018	250-24439
2008-07	V8	4.0			Izquierdo	250-54032	250-24730
	V8	4.0			Derecho	250-54032	250-24730
2006	V8	4.0	Del Chassis N52048		Izquierdo	250-54032	250-24730
	V8	4.0	Del Chassis N52048		Derecho	250-54032	250-24730
2006	V8	4.0	To Chassis N52048		Izquierdo	250-54018	250-24439
	V8	4.0	To Chassis N52048		Derecho	250-54018	250-24439
2005-03	V8	4.0			Izquierdo	250-54018	250-24439
	V8	4.0			Derecho	250-54018	250-24439
JEEP							
Cherokee							
2000-96	L4	2.5				250-24942	250-24942
1995-91	L4	2.5				250-24004	
1990-87	L4	2.5				250-23500	
1986-84	L4	2.5				250-21004	
1986-84	V6	2.8				250-21001	
2001-00	L6	4.0			Cil 1-3	250-24943	250-24942
	L6	4.0			Cil 4-6	250-24942	250-24942
1999-96	L6	4.0				250-24943	250-24942
1995-91	L6	4.0				250-24002	
1990-87	L6	4.0				250-23501	
1983-82	L6	4.2				250-21004	
1981	L6	4.2		Emissiones Calif.		250-21004	
CJ Series							
1986-83	L4	2.5				250-21004	
1982-80	L4	2.5				250-22001	
1982-80	L4	2.5				250-21004	
1986-81	L6	4.2				250-21004	
Comanche							
1992-91	L4	2.5				250-24004	
1990-86	L4	2.5				250-23500	
1986	L6	2.8				250-21001	
1992-91	L6	4.0				250-24002	
1990-87	L6	4.0				250-23501	
Commander							
2010-07	V6	3.7			Izquierdo	250-24253	250-24253
	V6	3.7			Derecho	250-24253	250-24253
2006	V6	3.7			Izquierdo	250-24680	250-24253
	V6	3.7			Derecho	250-24680	250-24253
2010-08	V8	4.7			Izquierdo	250-24253	250-24253
	V8	4.7			Derecho	250-24253	250-24253
2007-06	V8	4.7			Izquierdo	250-24251	250-24251
	V8	4.7			Derecho	250-24251	250-24251
2009-07	V8	5.7			Izquierdo	250-24253	250-24253
	V8	5.7			Derecho	250-24253	250-24253
2006	V8	5.7			Izquierdo	250-24680	250-24253
	V8	5.7			Derecho	250-24680	250-24253
Compass							
2012-11	L4	2.0				250-24253	250-24253
2010-07	L4	2.0				250-24675	250-24675
2012-11	L4	2.4				250-24253	250-24253
2010-07	L4	2.4				250-24675	250-24675
Grand Cherokee							
2009	V6	3.0	Diesel			250-25034	250-25034
2012-11	V6	3.6			Izquierdo	250-24680	250-24680
	V6	3.6			Derecho	250-24680	250-24680




FABRICANTE MODELO Y AÑO	LITROS	CIL.	CODIGO MOTOR	IDENTIFICADOR APLICACION	BANCO	ANTES DEL C.C.	DESPUES DEL C.C.
JEEP (cont)							
Grand Cherokee (cont)							
2006-05	V6	3.7			Izquierdo	250-24680	250-24253
	V6	3.7			Derecho	250-24680	250-24253
2004	L6	4.0			Cil 1-3	250-24460	250-24259
	L6	4.0			Cil 4-6	250-24253	250-24259
2003-01	L6	4.0			Cil 1-3	250-24259	250-24259
	L6	4.0			Cil 4-6	250-24345	250-24259
2000-99	L6	4.0				250-24943	250-24943
1998-96	L6	4.0				250-24076	250-24942
1995-93	L6	4.0				250-24003	
2010-08	V8	4.7			Izquierdo	250-24253	250-24253
	V8	4.7			Derecho	250-24253	250-24253
2007-05	V8	4.7			Izquierdo	250-24251	250-24251
	V8	4.7			Derecho	250-24251	250-24251
2004-01	V8	4.7			Izquierdo	250-24249	250-24249
	V8	4.7			Derecho	250-24279	250-24249
2000-99	V8	4.7				250-24947	250-24947
1998-96	V8	5.2			Izquierdo	250-24942	X250-24942
	V8	5.2			Derecho	250-24942	
1995-93	V8	5.2				250-24002	
2012	V8	5.7			Izquierdo	250-24680	250-24680
	V8	5.7			Derecho	250-24680	250-24680
2011	V8	5.7			Izquierdo	250-24460	250-24460
	V8	5.7			Derecho	250-24460	250-24460
2010-07	V8	5.7			Izquierdo	250-24253	250-24253
	V8	5.7			Derecho	250-24253	250-24253
2006-05	V8	5.7			Izquierdo	250-24680	250-24253
	V8	5.7			Derecho	250-24680	250-24253
1998-96	V8	5.9				250-24942	250-24942
2010-06	V8	6.1			Izquierdo	250-24253	250-24253
	V8	6.1			Derecho	250-24253	250-24253
2012	V8	6.4			Izquierdo	250-24253	250-24253
	V8	6.4			Derecho	250-24253	250-24253
Grand Wagoneer							
1993	V8	5.2				250-24002	
1986-84	L6	4.2				250-21004	
Liberty							
2005	L4	2.4				250-24253	250-24253
2004	L4	2.4				250-24253	250-24460
2003-02	L4	2.4				250-24253	250-24345
2012-07	V6	3.7			Izquierdo	250-24253	250-24253
	V6	3.7			Derecho	250-24253	250-24253
2006-05	V6	3.7			Izquierdo	250-24680	250-24253
	V6	3.7			Derecho	250-24680	250-24253
2004	V6	3.7			Izquierdo	250-24253	250-24345
	V6	3.7			Derecho	250-24253	250-24345
2003-02	V6	3.7			Izquierdo	250-24345	250-24259
	V6	3.7			Derecho	250-24345	250-24259
Patriot							
2012-11	L4	2.0				250-24253	250-24253
2010-07	L4	2.0				250-24675	250-24675
2012-11	L4	2.4				250-24253	250-24253
2010-07	L4	2.4				250-24675	250-24675
Wagoneer							
1988	L4	2.5				250-23500	
1986-84	L4	2.5				250-21004	
1986-84	V6	2.8				250-21001	
1990-88	L6	4.0				250-23501	
1987	L6	4.0				250-21001	
1983-81	L6	4.2				250-21004	
Wrangler							
2006-05	L4	2.4				250-24253	250-24253
2004-98	L4	2.4				250-24345	250-24345
1997	L4	2.4				250-24345	250-24259
2002-01	L4	2.5				250-24345	250-24345
2000	L4	2.5				250-24942	250-24943
1999	L4	2.5				250-24942	250-24942



FABRICANTE MODELO Y AÑO	LITROS	CIL.	CODIGO MOTOR	IDENTIFICADOR APLICACION	BANCO	ANTES DEL C.C.	DESPUES DEL C.C.
JEEP (cont)							
Wrangler (cont)							
1998-97	L4	2.5				250-24943	250-24942
1995-91	L4	2.5				250-24004	
1990-87	L4	2.5				250-23500	
2012-11	V6	3.6			Izquierdo	250-24680	250-24253
	V6	3.6			Derecho	250-24253	250-24680
2011	V6	3.8			Izquierdo	250-24253	250-24460
	V6	3.8			Derecho	250-24460	250-24253
2010	V6	3.8			Izquierdo	250-24675	250-24460
	V6	3.8			Derecho	250-24675	250-24253
2009-07	V6	3.8			Izquierdo	250-24675	250-24253
	V6	3.8			Derecho	250-24675	250-24253
2006-05	L6	4.0			Cil 1-3	250-24460	250-24253
	L6	4.0			Cil 4-6	250-24680	250-24460
2004	L6	4.0			Cil 1-3	250-24460	250-24345
	L6	4.0			Cil 4-6	250-24253	250-24259
2003-01	L6	4.0			Cil 1-3	250-24259	250-24345
	L6	4.0			Cil 4-6	250-24345	250-24259
2000	L6	4.0	Emissiones Calif.		Cil 1-3	250-24943	250-24942
	L6	4.0	Emissiones Calif.		Cil 4-6	250-24942	250-24942
2000	L6	4.0	Emissiones No-Calif.			250-24942	250-24942
1999-97	L6	4.0				250-24943	250-24942
1995-90	L6	4.0				250-24002	
1990-87	L6	4.2				250-21001	
KIA							
Amanti							
2006-04	V6	3.5			Delantero	250-24462	250-24658
2009-07	V6	3.8			Trasero	250-24462	250-24422
					Delantero	250-24690	250-24690
					Trasero	250-24690	250-24707
Forte							
2012-10	L4	2.0	Emissiones Calif. A/T			250-25062	250-24878
2012-10	L4	2.0	Emissiones Calif. M/T			250-25017	250-24864
2012-10	L4	2.0	Emissiones No-Calif.			250-25017	250-24864
2012-10	L4	2.4	Emissiones Calif. A/T			250-25062	250-24878
2012-10	L4	2.4	Emissiones Calif. M/T			250-25017	250-24864
2012-10	L4	2.4	Emissiones No-Calif.			250-25017	250-24864
Optima							
2012-11	L4	2.0				250-25062	250-24913
2012-11	L4	2.4	Emissiones Calif.			250-25062	250-24913
2012-11	L4	2.4	Emissiones Calif.		Centro	250-24878	
2012-11	L4	2.4	Emissiones No-Calif.			250-25017	250-24913
2010-09	L4	2.4				250-25017	250-24864
2008-06	L4	2.4				250-24688	250-24687
2005-01	L4	2.4				250-24422	250-24368
2001	V6	2.5			Delantero	250-24517	250-24517
	V6	2.5			Trasero	250-24517	250-24518
2010-06	V6	2.7			Delantero	250-24461	250-24462
	V6	2.7			Trasero	250-24461	250-24462
2005-04	V6	2.7			Delantero	250-24461	250-24461
	V6	2.7			Trasero	250-24461	250-24783
2003	V6	2.7	Del 01/06/2003		Delantero	250-24461	250-24461
	V6	2.7	Del 01/06/2003		Trasero	250-24461	250-24783
2003	V6	2.7	Al 01/06/2003		Delantero	250-24517	250-24517
	V6	2.7	Al 01/06/2003		Trasero	250-24517	250-24518
2002	V6	2.7			Delantero	250-24517	250-24517
	V6	2.7			Trasero	250-24517	250-24518
Rio							
2002-01	L4	1.5				250-24384	250-24384
2011-06	L4	1.6				250-24349	250-24349
2005-03	L4	1.6				250-24384	250-24384
Rio5							
2011-06	L4	1.6				250-24349	250-24349
Rondo							
2010-09	L4	2.4				250-25017	250-24864




FABRICANTE MODELO Y AÑO	LITROS	CIL.	CODIGO MOTOR	IDENTIFICADOR APLICACION	BANCO	ANTES DEL C.C.	DESPUES DEL C.C.
KIA (cont)							
Rondo (cont)							
2008-06	L4	2.4				250-24688	250-24687
2010-06	V6	2.7			Delantero	250-24461	250-24462
	V6	2.7			Trasero	250-24461	250-24462
Sedona							
2012	V6	3.5			Delantero	250-24908	250-24909
	V6	3.5			Trasero	250-24908	250-24688
2005-02	V6	3.5			Delantero	250-24462	250-24383
					Trasero	250-24462	250-24383
2010-07	V6	3.8			Delantero	250-24690	250-24690
					Trasero	250-24690	250-24707
2006	V6	3.8			Delantero	250-24707	250-24690
					Trasero	250-24690	250-24707
Sephia							
1997-96	L4	1.6				250-23085	250-24128
1995	L4	1.6	1 Cable			250-21010	
1955	L4	1.6	3 Cables			250-23085	
1994	L4	1.6				250-21010	
2001-98	L4	1.8				250-24341	250-24388
1997-96	L4	1.8				250-24245	250-24292
1995	L4	1.8				250-24245	
Sorento							
2011	L4	2.0				250-25062	250-24878
2009-08	V6	3.3			Delantero	250-24690	250-24707
	V6	3.3			Trasero	250-24739	250-24740
2012-11	V6	3.5			Delantero	250-24908	250-24909
	V6	3.5			Trasero	250-24908	250-24688
2006-03	V6	3.5			Delantero	250-24462	250-24658
	V6	3.5			Trasero	250-24462	250-24658
2009-07	V6	3.8			Delantero	250-24690	250-24707
	V6	3.8			Trasero	250-24739	250-24740
Soul							
2011	L4	1.6				250-24779	250-24990
2010	L4	1.6				250-24779	250-24349
2012	L4	2.0				250-25049	250-24987
2011-10	L4	2.0				250-24768	250-24349
Spectra							
2004-03	L4	1.8				250-24447	250-24447
2002	L4	1.8	Del 05/22/01			250-24447	250-24447
2002	L4	1.8	Al 05/22/01			250-24341	250-24388
2001-00	L4	1.8				250-24341	250-24388
2009-04	L4	2.0				250-25012	250-24349
Spectra5							
2009-05	L4	2.0				250-25012	250-24349
Sportage							
2012-11	L4	2.0				250-25062	250-24864
2010-05	L4	2.0				250-24438	250-24349
2002-96	L4	2.0				250-24341	250-24341
1995	L4	2.0	DOHC			250-23084	
1995	L4	2.0	SOHC			250-23126	
LAND ROVER							
Discovery 4.0i							
2005-99	V8	4.0				250-24496	250-24498
Range Rover II							
2003-95	V8	4.6				250-24496	250-24498
Range Rover III							
2006-02	V8	4.4				250-24611	250-24392
LINCOLN							
Aviator							
2005-03	V8	4.6			Izquierdo	250-24749	250-24001
	V8	4.6			Derecho	250-24749	250-24001



FABRICANTE MODELO Y AÑO	LITROS	CIL.	CODIGO MOTOR	IDENTIFICADOR APLICACION	BANCO	ANTES DEL C.C.	DESPUES DEL C.C.
LINCOLN (cont)							
Blackwood							
2002	V8	5.4			Izquierdo	250-24749	250-24001
	V8	5.4			Derecho	250-24749	250-24001
Continental							
1994-91	V6	3.8			Izquierdo	250-24001	
	V6	3.8			Derecho	250-24001	
1990-88	V6	3.8			Izquierdo	250-23002	
	V6	3.8			Derecho	250-23002	
1982	V6	3.8				250-21003	
2002-98	V8	4.6			Izquierdo	250-24749	250-24001
	V8	4.6			Derecho	250-24749	250-24001
1997-95	V8	4.6			Izquierdo	250-24001	250-24001
	V8	4.6			Derecho	250-24001	250-24001
1987	V8	5.0			Izquierdo	250-23002	
	V8	5.0			Derecho	250-23002	
1986	V8	5.0				250-23001	
1985-80	V8	5.0				250-21003	
1980	V8	5.8				250-21003	
LS							
2006-00	V8	3.9			Izquierdo	250-24749	250-24001
	V8	3.9			Derecho	250-24749	250-24001
2005-00	V6	3.0			Izquierdo	250-24749	250-24001
	V6	3.0			Derecho	250-24749	250-24001
Mark LT							
2008-06	V8	5.4			Izquierdo	250-24701	250-24001
	V8	5.4			Derecho	250-24701	250-24001
Mark II							
1986	V8	5.0				250-23001	
1985-80	V8	5.0				250-21003	
Mark VII							
1992-88	V8	5.0				250-23002	
Mark VIII							
1998-96	V8	4.6			Delantero	250-24001	250-24001
	V8	4.6			Trasero	250-24001	250-24001
1995-93	V8	4.6			Delantero	250-24001	
	V8	4.6			Trasero	250-24001	
MKS							
2012-11	V6	3.5			Delantero	250-25049	250-24001
	V6	3.5			Trasero	250-25049	250-24998
2012-11	V6	3.5			Delantero	250-25049	250-24001
	V6	3.5			Trasero	250-25049	250-24127
2012-11	V6	3.7			Delantero	250-25034	250-24983
	V6	3.7			Trasero	250-25034	250-24983
2010-09	V6	3.7			Delantero	250-25034	250-24001
	V6	3.7			Trasero	250-25034	250-24001
MKT							
2012	V6	3.5			Delantero	250-25049	250-24983
	V6	3.5			Trasero	250-25049	250-24998
2011	V6	3.5			Delantero	250-25049	250-24983
	V6	3.5			Trasero	250-25049	250-24127
2010	V6	3.5			Delantero	250-25049	250-24001
	V6	3.5			Trasero	250-25049	250-24127
2012-11	V6	3.7			Delantero	250-25034	250-24983
	V6	3.7			Trasero	250-25034	250-24983
2010	V6	3.7			Delantero	250-25034	250-24001
	V6	3.7			Trasero	250-25034	250-24001
MKX							
2010-07	V6	3.5			Delantero	250-24301	250-24001
	V6	3.5			Trasero	250-24301	250-24001
2012-11	V6	3.7			Delantero	250-25086	250-24983
	V6	3.7			Trasero	250-25086	250-24983
MKZ							
2012-11	L4	2.4				250-25049	250-24989



FABRICANTE MODELO Y AÑO	LITROS	CIL.	CODIGO MOTOR	IDENTIFICADOR APLICACION	BANCO	ANTES DEL C.C.	DESPUES DEL C.C.
LINCOLN (cont)							
MKZ (cont)							
2012-11	V6	3.5			Delantero	250-24999	250-24983
	V6	3.5			Trasero	250-24999	250-24983
2010-07	V6	3.5			Delantero	250-24301	250-24001
	V6	3.5			Trasero	250-24301	250-24001
Navigator							
2011-09	V8	5.4			Izquierdo	250-25035	250-24001
	V8	5.4			Derecho	250-25049	250-24001
2008-05	V8	5.4			Izquierdo	250-24701	250-24001
	V8	5.4			Derecho	250-24701	250-24001
2004-99	V8	5.4			Izquierdo	250-24749	250-24001
	V8	5.4			Derecho	250-24749	250-24001
2001	V8	5.4			Izquierdo	250-24701	250-24001
	V8	5.4			Derecho	250-24701	250-24001
1998	V8	5.4			Izquierdo	250-24001	250-24001
	V8	5.4			Derecho	250-24001	250-24001
Lincoln Town Car							
2011-00	V8	4.6			Izquierdo	250-24302	250-24001
	V8	4.6			Derecho	250-24302	250-24001
1999-98	V8	4.6		Con enfriador de aceite	Izquierdo	250-24749	250-24001
	V8	4.6		Con enfriador de aceite	Derecho	250-24749	250-24001
1999-98	V8	4.6		Sin enfriador de aceite	Izquierdo	250-24001	250-24001
	V8	4.6		Sin enfriador de aceite	Derecho	250-24001	250-24001
1997-96	V8	4.6			Izquierdo	250-24001	250-24001
	V8	4.6			Derecho	250-24001	250-24001
	V8	4.6			Izquierdo	250-24001	250-24001
1995-91	V8	4.6			Derecho	250-24001	250-24001
1990-87	V8	5.0				250-23002	250-23002
1990-87	V8	5.0				250-23002	250-23002
1986	V8	5.0				250-23001	250-23001
1985-80	V8	5.0				250-21003	250-21003
MAZDA							
2							
2012-11	L4	1.5				250-54081	250-24676
3							
2012-10	L4	2.0				250-25029	250-24872
2009-06	L4	2.0		Emissiones Calif.		250-54029	250-24676
2009-06	L4	2.0		Emissiones Calif.	Centro	250-24676	250-24676
2009-06	L4	2.0		Emissiones No-Calif.		250-25029	250-24718
2005-04	L4	2.0		Emissiones Calif.		250-54029	250-24676
2005-04	L4	2.0		Emissiones Calif.	Centro	250-24676	250-24676
2005-04	L4	2.0		Emissiones No-Calif.		250-24660	250-24661
2011-10	L4	2.3				250-25066	250-24795
2009-06	L4	2.3		Modelo S; Emissiones Calif.		250-54029	250-24676
2009-06	L4	2.3		Modelo S; Emissiones Calif.	Centro	250-24676	250-24676
2009-06	L4	2.3		Modelo S; Emissiones No-Calif.		250-25029	250-24718
2009-07	L4	2.3		Mazda Speed		250-25067	250-24795
2005-04	L4	2.3				250-24660	250-24661
2012-11	L4	2.5				250-25063	250-24958
2010	L4	2.5				250-25063	250-24872
5							
2010-08	L4	2.0				250-25029	250-24769
2007-06	L4	2.3				250-24660	250-24661
2012	L4	2.5				250-25085	250-24958
6							
2007-06	L4	2.3		Mazda Speed		250-25067	250-24791
2005	L4	2.3		Emissiones Calif. A/T		250-54033	250-24424
2005	L4	2.3		Emissiones Calif. A/T	Centro	250-24732	250-24376
2005	L4	2.3		Emissiones No-Calif. A/T		250-24475	250-24376
2005	L4	2.3		M/T		250-24475	250-24376
2004	L4	2.3				250-24475	250-24376
2012-11	L4	2.5				250-25090	250-24859
2008-06	V6	3.0		Modelo S		250-24474	250-24724
	V6	3.0		Modelo S		250-24384	250-24376



FABRICANTE MODELO Y AÑO	LITROS	CIL.	CODIGO MOTOR	IDENTIFICADOR APLICACION	BANCO	ANTES DEL C.C.	DESPUES DEL C.C.
MAZDA (cont)							
6 (cont)							
2005-03	V6	3.0			Delantero	250-24474	250-24715
	V6	3.0			Trasero	250-24384	250-24086
2012-11	V6	3.7	Modelo S		Delantero	250-25086	250-24983
	V6	3.7	Modelo S		Trasero	250-25086	250-24983
2010-09	V6	3.7	Modelo S		Delantero	250-25060	250-24001
	V6	3.7	Modelo S		Trasero	250-25060	250-24001
323							
1995-90	L4	1.6				250-21010	
1989-86	L4	1.6				250-21012	
1994-90	L4	1.8				250-21010	
626							
2002-01	L4	2.0				250-24364	250-24290
2000	L4	2.0		Emissiones Calif.		250-24364	250-24290
2000	L4	2.0		Emissiones No-Calif.		250-24629	250-24377
1999-98	L4	2.0		Emissiones Calif.		250-23085	250-24369
1999-98	L4	2.0		Emissiones No-Calif.		250-24629	250-24139
1997-96	L4	2.0		A/T		250-24629	250-24067
1997-96	L4	2.0		M/T		250-23096	250-24067
1995-93	L4	2.0				250-24068	
1989-83	L4	2.0				250-21012	
1992-90	L4	2.2				250-21020	
1989-86	L4	2.2				250-21012	
2002-01	V6	2.5			Delantero	250-24365	250-24377
	V6	2.5			Trasero	250-24384	250-24376
2000	V6	2.5		Emissiones Calif.	Delantero	250-24365	250-24377
2000	V6	2.5		Emissiones Calif.	Trasero	250-24384	250-24376
2000	V6	2.5		Emissiones No-Calif.	Delantero	250-24369	250-24376
2000	V6	2.5		Emissiones No-Calif.	Trasero	250-24067	• 250-24139
2000	V6	2.5		Emissiones No-Calif.	Centro	250-24628	
1999-98	V6	2.5			Delantero	250-24369	250-24139
	V6	2.5			Trasero	250-24067	250-24067
	V6	2.5			Centro	250-24628	
1997	V6	2.5			Delantero	250-23096	• 250-24139
	V6	2.5			Trasero	250-23084	
	V6	2.5			Centro	250-24628	
1996	V6	2.5			Delantero	250-23096	250-24628
	V6	2.5			Trasero	250-23084	250-24627
1995-94	V6	2.5		Emissiones Calif.	Delantero	250-23042	
	V6	2.5		Emissiones Calif.	Trasero	250-23042	
1995-94	V6	2.5		Emissiones No-Calif.	Delantero	250-24068	
1995-94	V6	2.5		Emissiones No-Calif.	Trasero	250-24067	
1993	V6	2.5			Delantero	250-24068	
	V6	2.5			Trasero	250-24067	
B2600							
1989-87	L4	2.6				250-21012	
CX-7							
2012-07	L4	2.3				250-25066	250-24782
2012-07	L4	2.5				250-25068	250-24871
CX-9							
2007	V6	3.5			Delantero	250-24301	250-24001
	V6	3.5			Trasero	250-24301	250-24001
2012-11	V6	3.7			Delantero	250-25086	250-24983
	V6	3.7			Trasero	250-25086	250-24983
2010-09	V6	3.7			Delantero	250-24301	250-24001
	V6	3.7			Trasero	250-24301	250-24001
GLC							
1985-83	L4	1.5				250-21012	
MX-3							
1993-92	L4	1.6				250-21010	
MX-5							
2012-09	L4	2.0				250-54080	250-24725
2008-06	L4	2.0				250-54063	250-24725
MX-6							
1989-87	L4	2.2				250-21012	




FABRICANTE MODELO Y AÑO	LITROS	CIL.	CODIGO MOTOR	IDENTIFICADOR APLICACION	BANCO	ANTES DEL C.C.	DESPUES DEL C.C.
MAZDA (cont)							
MX-6 (cont)							
1989-88	L4	2.2				250-21012	
1995-93	V6	2.5				250-24067	
PickUp B Serie							
2009-05	V6	4.0			Izquierdo	250-24701	250-24001
					Derecho	250-24701	250-24001
2004	V6	4.0			Izquierdo	250-24701	• 250-24001
					Derecho	250-24701	
Protege							
1998-95	L4	1.5				250-23085	250-24128
2001	L4	1.6				250-24366	250-24363
2000-99	L4	1.6		Emissiones Calif.		250-24366	250-24363
2000-99	L4	1.6		Emissiones No-Calif.		250-24245	250-24363
2000-99	L4	1.8				250-24634	250-24367
1998-95	L4	1.8				250-24245	250-24292
1994-90	L4	1.8				250-21010	
2003-01	L4	2.0				250-24629	250-24367
RX-7							
1985-84	R2	1.1				250-21019	
1995-93	R2	1.3				250-21020	
1991-89	R2	1.3				250-21026	
1988-84	R2	1.3				250-21019	
RX-8							
2011	R2	1.3	2, 4			250-54044	250-24860
2011	R2	1.3	M, P			250-54044	250-24131
2010-09	R2	1.3		M/T		250-54044	250-24860
2010-09	R2	1.3		A/T		250-54044	250-24131
2008-04	R2	1.3				250-54031	250-24131
Tribute							
2004-01	L4	2.0				250-24302	250-24070
2008-05	L4	2.3				250-24301	250-24127
2008-05	L4	2.3			Centro	250-24001	
2012-10	L4	2.5				250-25086	250-24127
2010-09	L4	2.5		Hibrido		250-25049	250-24001
2011-10	V6	3.0			Delantero	250-25086	250-24127
					Trasero	250-25086	250-24127
2009-08	V6	3.0			Delantero	250-24749	250-24127
					Trasero	250-24749	250-24127
2006-05	V6	3.0			Delantero	250-24301	250-24127
					Trasero	250-24301	250-24127
2004-01	V6	3.0			Delantero	250-24302	250-24127
					Trasero	250-24749	250-24127
MERCEDES BENZ							
C220							
1996-95	L4	2.2				250-24180	250-24044
1994	L4	2.2				250-24180	
C230							
2005-03	L4	1.8				250-25003	250-24468
2002	L4	2.3				250-24469	250-24468
2000-97	L4	2.3				250-24198	250-24387
2007-06	V6	2.5			Izquierdo	250-25045	250-24686
					Derecho	250-25045	250-24686
C240							
2005-01	V6	2.6			Izquierdo	250-24468	250-24465
					Derecho	250-24469	250-24465
2005-03	V6	2.6		4 matic	Izquierdo	250-24468	250-24466
				4 matic	Derecho	250-24468	250-24465
C280							
2007-06	V6	2.8			Izquierdo	250-25045	250-24686
					Derecho	250-25045	250-24686
2007-06	V6	2.8		4 matic	Izquierdo	250-25045	250-24468
				4 matic	Derecho	250-25043	250-24469
2000-98	V6	2.8			Izquierdo	250-24143	250-24413
					Derecho	250-24411	250-24419



FABRICANTE MODELO Y AÑO	LITROS	CIL.	CODIGO MOTOR	IDENTIFICADOR APLICACION	BANCO	ANTES DEL C.C.	DESPUES DEL C.C.
MERCEDES BENZ (cont)							
C280 (cont)							
1997	V6	2.8				250-24038	250-24044
1996	V6	2.8				250-24609	250-24387
1995-94	V6	2.8				250-24038	
C300							
2012-08	V6	3.0	272.948		Izquierdo	250-25043	250-24686
	V6	3.0	272.948		Derecho	250-25043	250-24686
2010-08	V6	3.0	272.947		Izquierdo	250-25043	250-24675
	V6	3.0	272.947		Derecho	250-25043	250-24675
C320							
2005-01	V6	3.2			Izquierdo	250-24468	250-24465
	V6	3.2			Derecho	250-24469	250-24465
C350							
2012	V6	3.5	272.961		Izquierdo	250-25043	250-24253
	V6	3.5	272.961		Derecho	250-25043	250-24253
2011-08	V6	3.5	272.961		Izquierdo	250-25043	250-24675
	V6	3.5	272.961		Derecho	250-25043	250-24675
2007-06	V6	3.5	272.960		Izquierdo	250-25045	250-24675
	V6	3.5	272.960		Derecho	250-25045	250-24675
2007-06	V6	3.5	272.970	Modelo 4 Matic	Izquierdo	250-25045	250-24468
	V6	3.5	272.970	Modelo 4 Matic	Derecho	250-25043	250-24469
CL55 AMG							
2006-01	V8	5.5			Izquierdo	250-24469	250-24469
	V8	5.5			Derecho	250-24469	250-24469
CL500							
2006-02	V8	5.0			Izquierdo	250-24469	250-24469
	V8	5.0			Derecho	250-24469	250-24469
2001	V8	5.0		Del Vin# A008783	Izquierdo	250-24469	250-24469
	V8	5.0		Del Vin# A008783	Derecho	250-24469	250-24469
2001	V8	5.0		Al Vin# A008782	Izquierdo	250-24610	250-24609
	V8	5.0		Al Vin# A008782	Derecho	250-24610	250-24609
2000-99	V8	5.0			Izquierdo	250-24610	250-24609
	V8	5.0			Derecho	250-24610	250-24609
1998	V8	5.0			Izquierdo	250-24610	250-24387
	V8	5.0			Derecho	250-24610	250-24609
CL600							
2012-03	V12	5.5			Izquierdo	250-24469	250-24469
	V12	5.5			Derecho	250-24469	250-24469
2002-01	V12	5.8			Izquierdo	250-24469	250-24469
	V12	5.8			Derecho	250-24469	250-24469
1999-98	V12	6.0			Izquierdo	250-24609	250-24610
	V12	6.0			Derecho	250-24609	250-24610
CLK55 AMG							
2006-05	V8	5.5			Izquierdo	250-24468	250-24465
	V8	5.5			Derecho	250-24469	250-24465
CLK320							
2005-04	V6	3.2			Izquierdo	250-24468	250-24465
	V6	3.2			Derecho	250-24469	250-24465
2003-01	V6	3.2			Izquierdo	250-24468	250-24464
	V6	3.2			Derecho	250-24466	250-24463
2000-98	V6	3.2			Izquierdo	250-24143	250-24413
	V6	3.2			Derecho	250-24411	250-24419
CLK350							
2009-06	V6	3.5			Izquierdo	250-25045	250-24675
	V6	3.5			Derecho	250-25045	250-24675
CLK430							
2003-01	V8	4.3			Izquierdo	250-24468	250-24464
	V8	4.3			Derecho	250-24466	250-24463
2000-99	V8	4.3			Izquierdo	250-24143	250-24413
	V8	4.3			Derecho	250-24411	250-24419
CLS500							
2006	V8	5.0			Izquierdo	250-24469	250-24465
	V8	5.0			Derecho	250-24469	250-24465



FABRICANTE MODELO Y AÑO	LITROS	CIL.	CODIGO MOTOR	IDENTIFICADOR APLICACION	BANCO	ANTES DEL C.C.	DESPUES DEL C.C.
MERCEDES BENZ (cont)							
E55AMG							
2006-03	V8	5.5			Izquierdo	250-24469	250-24465
	V8	5.5			Derecho	250-24469	250-24465
2002-00	V8	5.5			Izquierdo	250-24469	250-24469
	V8	5.5			Derecho	250-24468	250-24469
1999	V8	5.5			Izquierdo	250-24387	250-24469
	V8	5.5			Derecho	250-24387	250-24469
E63AMG							
2011	V8	6.3			Izquierdo	250-25045	250-24686
	V6	6.3			Derecho	250-25045	250-24686
2010-07	V8	6.3			Izquierdo	250-25043	250-24686
	V6	6.3			Derecho	250-25045	250-24686
E320							
2009-07	V6	3.0				250-25043	250-25042
2006-05	V6	3.2	Diesel			No Requerido	250-25048
2005-04	V6	3.2	4 Matic		Izquierdo	250-24468	250-24465
	V6	3.2	4 Matic		Derecho	250-24468	250-24465
2005-03	V6	3.2			Izquierdo	250-24469	250-24465
	V6	3.2			Derecho	250-24469	250-24465
2002-01	V6	3.2			Izquierdo	250-24469	250-24469
	V6	3.2			Derecho	250-24468	250-24469
2000-98	V6	3.2			Izquierdo	250-24387	250-24610
	V6	3.2			Derecho	250-24387	250-24610
1997	V6	3.2				250-24387	250-24387
1996	V6	3.2				250-24141	250-24387
1995-94	V6	3.2				250-24034	
E350							
2009-07	V6	3.0				No Requerido	250-25091
2012	V6	3.5			Izquierdo	250-25043	250-24253
	V6	3.5			Derecho	250-25043	250-24253
2011-10	V6	3.5	4 Matic		Izquierdo	250-25043	250-24686
	V6	3.5	4 Matic		Derecho	250-25043	250-24686
2011-10	V6	3.5			Izquierdo	250-25043	250-24675
	V6	3.5			Derecho	250-25043	250-24675
2009-07	V6	3.5			Izquierdo	250-25043	250-24469
	V6	3.5			Derecho	250-25043	250-24469
2009-07	V6	3.5	4 Matic		Izquierdo	250-25045	250-24675
	V6	3.5	4 Matic		Derecho	250-25045	250-24675
2006	V6	3.5			Izquierdo	250-25043	250-24675
	V6	3.5			Derecho	250-25043	250-24675
2006	V6	3.5	4 Matic		Izquierdo	250-24469	250-24675
	V6	3.5	4 Matic		Derecho	250-24469	250-24675
E420							
1997	V8	4.2			Izquierdo	250-24387	250-24609
	V8	4.2			Derecho	250-24387	250-24609
1995-94	V8	4.2				250-24038	
E430							
2002-01	V8	4.3	4 Matic		Izquierdo	250-24469	250-24469
	V8	4.3	4 Matic		Derecho	250-24468	250-24469
2000	V8	4.3	4 Matic		Izquierdo	250-24610	250-24609
	V8	4.3	4 Matic		Derecho	250-24387	250-24609
1999-98	V8	4.3			Izquierdo	250-24387	250-24609
	V8	4.3			Derecho	250-24387	250-24609
E500							
2006-03	V8	5.0			Izquierdo	250-24469	250-24465
	V8	5.0			Derecho	250-24469	250-24465
2006-04	V8	5.0	4 Matic		Izquierdo	250-24468	250-24465
	V8	5.0	4 Matic		Derecho	250-24468	250-24465
1994	V8	5.0				250-24038	
E550							
2011-07	V8	5.5			Izquierdo	250-25043	250-24675
	V8	5.5			Derecho	250-25043	250-24675
2011	V8	5.5	273.970		Izquierdo	250-25043	250-24686
	V8	5.5	273.970		Derecho	250-25043	250-24686
2010	V8	5.5			Izquierdo	250-25045	250-24675
	V8	5.5			Derecho	250-25045	250-24675



FABRICANTE MODELO Y AÑO	LITROS	CIL.	CODIGO MOTOR	IDENTIFICADOR APLICACION	BANCO	ANTES DEL C.C.	DESPUES DEL C.C.
MERCEDES BENZ (cont)							
E550 (cont)							
2010	V8	5.5			Izquierdo	250-25045	250-24469
	V8	5.5			Derecho	250-25045	250-24469
G55AMG							
2011-05	V8	5.5			Izquierdo	250-24469	250-24468
	V8	5.5			Derecho	250-24469	250-24468
2004-03	V8	5.5			Izquierdo	250-24468	250-24469
	V8	5.5			Derecho	250-24468	250-24469
G500							
2008-02	V8	5.0			Izquierdo	250-24468	250-24469
	V8	5.0			Derecho	250-24468	250-24469
GL450							
2012-07	V8	4.6			Izquierdo	250-25043	250-24686
	V8	4.6			Derecho	250-25043	250-24675
GL550							
2012-08	V8	5.5			Izquierdo	250-25043	250-24686
	V8	5.5			Derecho	250-25043	250-24675
GLK350							
2012-10	V6	3.5	4 Matic		Izquierdo	250-25043	250-24686
	V6	3.5	4 Matic		Derecho	250-25043	250-24686
2012-10	V6	3.5			Izquierdo	250-25043	250-24675
	V6	3.5			Derecho	250-25043	250-24675
ML55 AMG							
2003-00	V8	5.5			Izquierdo	250-24609	250-24609
	V8	5.5			Derecho	250-24609	250-24609
ML320							
2009	V6	3.0	Diesel			250-25043	250-25042
2008-07	V6	3.0	Diesel			No Requerido	250-25043
2003-01	V6	3.2			Izquierdo	250-24469	250-24469
	V6	3.2			Derecho	250-24469	250-24469
2000-98	V6	3.2			Izquierdo	250-24609	250-24609
	V6	3.2			Derecho	250-24609	250-24609
ML350							
2010-06	V6	3.5			Izquierdo	250-25043	250-24686
	V6	3.5			Derecho	250-25043	250-24675
2005-03	V6	3.7			Izquierdo	250-24469	250-24469
	V6	3.7			Derecho	250-24469	250-24469
ML430							
2001	V8	4.3			Izquierdo	250-24469	250-24469
	V8	4.3			Derecho	250-24469	250-24469
2000-99	V8	4.3			Izquierdo	250-24609	250-24609
	V8	4.3			Derecho	250-24609	250-24609
ML450							
2010	V6	3.5	Hibrido		Izquierdo	250-25044	250-24752
	V6	3.5	Hibrido		Derecho	250-25044	250-24752
ML500							
2007-06	V8	5.0			Izquierdo	250-24468	250-24465
	V8	5.0			Derecho	250-24468	250-24465
2005-02	V8	5.0			Izquierdo	250-24469	250-24469
	V8	5.0			Derecho	250-24469	250-24469
ML550							
2011-06	V8	5.5			Izquierdo	250-25043	250-24686
	V8	5.5			Derecho	250-25043	250-24675
S65AMG							
2012-06	V12	6.0			Izquierdo	250-24469	250-24469
	V12	6.0			Derecho	250-24469	250-24469
S320							
1999-97	V6	3.2				250-24610	250-24610
1996	V6	3.2				250-24386	250-24386
1995	V6	3.2				250-24386	250-24625
1994	V6	3.2				250-24038	250-24625



FABRICANTE MODELO Y AÑO	LITROS	CIL.	CODIGO MOTOR	IDENTIFICADOR APLICACION	BANCO	ANTES DEL C.C.	DESPUES DEL C.C.
MERCEDES BENZ (cont)							
S400							
2012-10	V6	3.5			Izquierdo	250-25042	250-24686
	V6	3.5			Derecho	250-25043	250-24686
S430							
2006-01	V8	4.3			Izquierdo	250-24469	250-24469
	V8	4.3			Derecho	250-24469	250-24469
2000	V8	4.3			Izquierdo	250-24610	250-24609
	V8	4.3			Derecho	250-24610	250-24609
S500							
2006-01	V8	5.0			Izquierdo	250-24469	250-24469
	V8	5.0			Derecho	250-24469	250-24469
2000-99	V8	5.0			Izquierdo	250-24610	250-24609
	V8	5.0			Derecho	250-24610	250-24609
1998-96	V8	5.0			Izquierdo	250-24610	250-24387
	V8	5.0			Derecho	250-24610	250-24609
1995-94	V8	5.0				250-24038	
S550							
2012	V8	4.6			Izquierdo	250-25043	250-24253
	V8	4.6			Derecho	250-25043	250-24253
2012	V8	4.6		4 Matic	Izquierdo	250-25043	250-24680
	V8	4.6		4 Matic	Derecho	250-25043	250-24680
2011-08	V8	5.5	273.968		Izquierdo	250-25043	250-24686
	V8	5.5	273.968		Derecho	250-25042	250-24686
2011-07	V8	5.5	273.961		Izquierdo	250-25043	250-24686
	V8	5.5	273.961		Derecho	250-25043	250-24686
2007	V8	5.5	273.968		Izquierdo	250-25043	250-24686
	V8	5.5	273.968		Derecho	250-25042	250-24675
S600							
2012-03	V12	5.5			Izquierdo	250-24469	250-24469
	V12	5.5			Derecho	250-24469	250-24469
2002-01	V12	5.8			Izquierdo	250-24469	250-24469
	V12	5.8			Derecho	250-24469	250-24469
1999-96	V12	6.0			Izquierdo	250-24609	250-24610
	V12	6.0			Derecho	250-24609	250-24610
1995-94	V12	6.0				250-24038	
SL320							
1997	V6	3.2				250-24609	250-24610
1996	V6	3.2				250-24140	250-24038
1995-94	V6	3.2				250-24038	250-24038
SL500							
2006-03	V8	5.0			Izquierdo	250-24469	250-24465
	V8	5.0			Derecho	250-24469	250-24465
2002-99	V8	5.0			Izquierdo	250-24143	250-24387
	V8	5.0			Derecho	250-24610	250-24387
1998-96	V8	5.0			Izquierdo	250-24143	250-24609
	V8	5.0			Derecho	250-24609	250-24609
1995-94	V8	5.0				250-24038	
SL550							
2012-07	V8	5.5			Izquierdo	250-25043	250-24675
	V8	5.5			Derecho	250-25043	250-24675
SL600							
2009-06	V12	5.5			Izquierdo	250-24469	250-24469
	V12	5.5			Derecho	250-24469	250-24469
2005-04	V12	6.0			Izquierdo	250-24469	250-24469
	V12	6.0			Derecho	250-24469	250-24469
2003-96	V12	6.0			Izquierdo	250-24469	250-24469
	V12	6.0			Derecho	250-24469	250-24469
1995-94	V12	6.0				250-24038	
SLK230							
2004-00	L4	2.3				250-24469	250-24469
1999-98	L4	2.3				250-24412	250-24609
SLK320							
2004-00	V6	3.2				250-24469	250-24469



FABRICANTE MODELO Y AÑO	LITROS	CIL.	CODIGO MOTOR	IDENTIFICADOR APLICACION	BANCO	ANTES DEL C.C.	DESPUES DEL C.C.
MERCEDES BENZ (cont)							
Sprinter 2500							
2012-10	V6	3.0	Diesel			250-25091	250-25091
Sprinter 3500							
2012-10	V6	3.0	Diesel			250-25091	250-25091
MERCURY							
Bobcat							
1980-78	L4	2.3				250-21003	
Colony Park							
1991-87	V8	5.0			Izquierdo	250-23002	
1991-87	V8	5.0			Derecho	250-23002	
1986	V8	5.0				250-23001	
1985-79	V8	5.0				250-21003	
1981	V8	5.8				250-21003	
Cougar							
2002-00	L4	2.0				250-24302	250-24001
1999	L4	2.0				250-24016	250-24001
2002-00	V6	2.5			Delantero	250-24302	250-24001
2002-00	V6	2.5			Trasero	250-24302	250-24001
1999	V6	2.5	Del 01/05/99			250-24302	250-24001
1999	V6	2.5	Al 01/05/99			250-24015	250-24001
1997-96	V6	3.8			Izquierdo	250-24001	250-24001
	V6	3.8			Derecho	250-24001	250-24001
1995-91	V6	3.8			Izquierdo	250-24001	
	V6	3.8			Derecho	250-24001	
1990-89	V6	3.8				250-23002	
1987-82	V6	3.8				250-21003	
1987-81	V6	4.2				250-21003	
1997-96	V8	4.6			Izquierdo	250-24001	250-24001
	V8	4.6			Derecho	250-24001	250-24001
1995-94	V8	4.6				250-24001	250-24001
	V8	4.6				250-24001	250-24001
1993-91	V8	5.0				250-24001	
1988-87	V8	5.0				250-23002	
1986	V8	5.0				250-23001	
1985-81	V8	5.0				250-21003	
1993-91	V8	5.8				250-24001	
Grand Marquis							
1982-81	V8	4.2				250-21003	
2011-99	V8	4.6			Izquierdo	250-24302	250-24001
	V8	4.6			Derecho	250-24302	250-24001
1998	V8	4.6			Izquierdo	250-24749	250-24001
	V8	4.6			Derecho	250-24749	250-24001
1997-96	V8	4.6			Izquierdo	250-24001	250-24001
	V8	4.6			Derecho	250-24001	250-24001
1995-92	V8	4.6			Izquierdo	250-24001	
	V8	4.6			Derecho	250-24001	
1991-87	V8	5.0			Izquierdo	250-23002	
	V8	5.0			Derecho	250-23002	
1986	V8	5.0				250-23001	
1985-80	V8	5.0				250-21003	
1989-88	V8	5.8			Izquierdo	250-23002	
	V8	5.8			Derecho	250-23002	
1987	V8	5.8			Izquierdo	250-21003	
	V8	5.8			Derecho	250-21003	
1981-80	V8	5.8				250-21003	
Ghia							
2009-07	V6	3.0				250-24001	
LN7							
1985-83	L4	1.6				250-21003	
Lynx							
1986	L4	1.9				250-21003	
1984-83	L4	1.6				250-21003	



FABRICANTE MODELO Y AÑO	LITROS	CIL.	CODIGO MOTOR	IDENTIFICADOR APLICACION	BANCO	ANTES DEL C.C.	DESPUES DEL C.C.
MERCURY (cont)							
Marauder							
2004-03	V8	4.6			Izquierdo	250-24302	250-24001
	V8	4.6			Derecho	250-24302	250-24001
Mariner							
2008-05	L4	2.3				250-24301	250-24001
2011	L4	2.5	Vin 3			250-25049	250-24989
2011	L4	2.5	Vin 7			250-25086	250-24989
2010-09	L4	2.5	Vin 3			250-25049	250-24001
2010	L4	2.5	Vin 7			250-25086	250-24127
2011	V6	3.0			Delantero	250-25086	250-24989
	V6	3.0			Trasero	250-25086	250-24989
2010	V6	3.0			Delantero	250-25086	250-24127
	V6	3.0			Trasero	250-25086	250-24127
2009	V6	3.0			Delantero	250-24301	250-24127
	V6	3.0			Trasero	250-24301	250-24127
2008-07	V6	3.0			Delantero	250-24749	250-24127
	V6	3.0			Trasero	250-24749	250-24127
2006-05	V6	3.0			Delantero	250-24302	250-24127
	V6	3.0			Trasero	250-24749	250-24127
Marquis							
1986-83	L4	2.3				250-21003	
1988-84	V6	3.8				250-21003	
Milan							
2009-06	L4	2.3		Emissiones Calif.		250-24301	250-24001
2009-06	L4	2.3		Emissiones Calif.	Centro	250-24301	250-24001
2009-06	L4	2.3		Emissiones No-Calif.		250-24301	250-24001
2011	L4	2.5	Vin 3			250-25049	250-24989
2011	L4	2.5	Vin 7			250-25086	250-24989
2010-09	L4	2.5	Vin 3			250-25049	250-24001
2010	L4	2.5	Vin 7			250-25086	250-24127
2009	L4	2.5	Vin 7			250-24301	250-24127
2011	V6	3.0			Delantero	250-25086	250-24989
	V6	3.0			Trasero	250-25086	250-24989
2010	V6	3.0			Delantero	250-25086	250-24127
	V6	3.0			Trasero	250-25086	250-24127
2009	V6	3.0			Delantero	250-24301	250-24127
	V6	3.0			Trasero	250-24301	250-24127
2008-07	V6	3.0			Delantero	250-24749	250-24127
	V6	3.0			Trasero	250-24749	250-24127
2006-05	V6	3.0			Delantero	250-24302	250-24127
	V6	3.0			Trasero	250-24749	250-24127
Montego							
2006-02	L4	2.0	NGA / NGB / NGC			250-24001	250-24001
2007-05	V6	3.0			Delantero	250-24302	250-24001
2007-05	V6	3.0			Trasero	250-24749	250-24001
Monterey							
2007-04	V6	4.2				250-24701	250-24001
	V6	4.2				250-24701	250-24001
Mountaneer							
2010-03	V6	4.0			Izquierdo	250-24701	250-24001
	V6	4.0			Derecho	250-24701	250-24001
2002	V6	4.0			Izquierdo	250-24749	250-24001
	V6	4.0			Derecho	250-24749	250-24001
2001-99	V6	4.0			Izquierdo	250-24701	250-24001
	V6	4.0			Derecho	250-24701	250-24001
1998	V6	4.0			Izquierdo	250-24127	250-24001
	V6	4.0			Derecho	250-24001	250-24001
2010-02	V8	4.6			Izquierdo	250-24701	250-24001
	V8	4.6			Derecho	250-24701	250-24001
2001-99	V8	5.0			Izquierdo	250-24701	250-24001
	V8	5.0			Derecho	250-24701	250-24001
1998-96	V8	5.0			Izquierdo	250-24001	250-24001
	V8	5.0			Derecho	250-24001	250-24001
Mystique							
2000	L4	2.0				250-24302	250-24001
1999-96	L4	2.0				250-24016	250-24001



FABRICANTE MODELO Y AÑO	LITROS	CIL.	CODIGO MOTOR	IDENTIFICADOR APLICACION	BANCO	ANTES DEL C.C.	DESPUES DEL C.C.
MERCURY (cont)							
Mystique (cont)							
1995	L4	2.0				250-24016	
2000-99	V6	2.5			Delantero	250-24302	250-24001
	V6	2.5			Trasero	250-24302	250-24001
1998-96	V6	2.5			Delantero	250-24015	250-24001
	V6	2.5			Trasero	250-24015	250-24001
1995	V6	2.5				250-24015	
Sable							
1991	L4	2.5				250-24001	
1990-87	L4	2.5				250-23007	
1986	L4	2.5				250-21004	
2007-01	V6	3.0			Delantero	250-24749	250-24001
	V6	3.0			Trasero	250-24749	250-24001
2000	V6	3.0			Delantero	250-24302	250-24001
	V6	3.0			Trasero	250-24302	250-24001
1999	V6	3.0		Emissiones Calif.	Delantero	250-24302	250-24001
	V6	3.0		Emissiones Calif.	Trasero	250-24302	250-24001
1999	V6	3.0		Emissiones No-Calif.	Delantero	250-24001	250-24001
	V6	3.0		Emissiones No-Calif.	Trasero	250-24001	250-24001
1998-96	V6	3.0			Delantero	250-24001	250-24001
	V6	3.0			Trasero	250-24001	250-24001
1995-91	V6	3.0			Delantero	250-24001	
	V6	3.0			Trasero	250-24001	
1990-87	V6	3.0				250-23002	
1986	V6	3.0				250-23001	
1995-93	V6	3.2				250-24001	
2009-08	V6	3.5		Emissiones Calif.	Delantero	250-25034	250-24001
	V6	3.5		Emissiones Calif.	Trasero	250-25034	250-24001
2009-08	V6	3.5		Emissiones No-Calif.	Delantero	250-24301	250-24001
	V6	3.5		Emissiones No-Calif.	Trasero	250-24301	250-24001
1995-93	V6	3.2				250-24001	
1995-91	V6	3.8				250-24001	
1990-88	V6	3.8				250-23002	
Topaz							
1994-92	L4	2.3				250-24001	
1991-87	L4	2.3				250-23007	
1986-84	L4	2.3				250-21003	
1994-92	V6	3.0				250-24001	
Tracer							
1989-88	L4	1.6				250-21012	
1996	L4	1.8				250-24293	250-24245
1995	L4	1.8				250-24245	
1994-93	L4	1.8				250-21010	
1996	L4	1.9				250-24001	250-24070
1995-92	L4	1.9				250-24001	
1991	L4	1.9				250-23002	
1999-97	L4	2.0				250-24001	250-24070
Villager							
2002-00	V6	3.3				250-23075	250-24433
1999	V6	3.3		Emissiones Calif.		250-23075	250-24433
1999	V6	3.3		Emissiones No-Calif.		250-23089	250-24371
Zephyr							
1983-80	L4	2.3				250-21003	
MERKUR							
XR4Ti							
1986-84	L4	2.3				250-21004	
MINI							
Cooper Convertible							
2008-02	L4	1.6				250-25044	250-24775
Cooper S							
2007-02	L4	1.6				250-25044	250-24775




FABRICANTE MODELO Y AÑO	LITROS	CIL.	CODIGO MOTOR	IDENTIFICADOR APLICACION	BANCO	ANTES DEL C.C.	DESPUES DEL C.C.
MITSUBISHI							
Eclipse							
1994-91	L4	1.8				250-22002	
1990	L4	1.8		Emissiones Calif.		250-22002	
1990	L4	1.8		Emissiones No-Calif.		250-21007	
1999	L4	2.0		2WD; Turbo		250-24026	250-24224
1999	L4	2.0		4WD; Turbo		250-24026	250-24231
1999	L4	2.0		No-Turbo		250-24076	250-24083
1999	L4	2.0		Modelo Spyder		250-24026	250-24224
1998-97	L4	2.0		No-Turbo		250-24076	250-24083
1998-95	L4	2.0		GST Modelo; Turbo		250-24026	250-24224
1998-95	L4	2.0		GSX Modelo; Turbo		250-24026	250-24231
1996-95	L4	2.0				250-24003	250-24083
1994-90	L4	2.0				250-24007	
2012-06	L4	2.4			Cil 1, 2	250-24242	250-24026
2012-06	L4	2.4			Cil 3, 4	250-24662	250-24236
2005-01	L4	2.4				250-24633	250-24243
2000	L4	2.4		Emissiones Calif.		250-24633	250-24243
2000	L4	2.4		Emissiones No-Calif.		250-24224	250-24224
1999-98	L4	2.4		Emissiones Calif.		250-24633	250-24237
1999-98	L4	2.4		Emissiones No-Calif.		250-24229	250-24224
1997-96	L4	2.4				250-24229	250-24224
2005-01	V6	3.0			Delantero	250-24233	250-24240
2005-01	V6	3.0			Trasero	250-24233	250-24240
2000	V6	3.0		Emissiones Calif.	Delantero	250-24233	250-24240
	V6	3.0		Emissiones Calif.	Trasero	250-24233	250-24240
2000	V6	3.0		Emissiones No-Calif.	Delantero	250-24224	250-24232
	V6	3.0		Emissiones No-Calif.	Trasero	250-24224	250-24232
2012-06	V6	3.8			Delantero	250-24233	250-24239
	V6	3.8			Trasero	250-24233	250-24240
Endeavor							
2011-04	V6	3.8			Delantero	250-24633	250-24239
2011-04	V6	3.8			Trasero	250-24633	250-24241
Galant							
1993	L4	2.0		Del 06/01/1992		250-22066	
1993	L4	2.0		Emissiones Calif. Al 06/01/1992		250-22002	
1993	L4	2.0		Emissiones No-Calif. Al 06/01/1992		250-21005	
1992-91	L4	2.0		Emissiones Calif.		250-22002	
1992-91	L4	2.0		Emissiones No-Calif.		250-21005	
1992-91	L4	2.0		Modelos GS, GSR, GSX		250-24091	
1992-91	L4	2.0		VR-4 Turbo		250-24007	
1990-89	L4	2.0		Emissiones Calif.		250-22002	
1990-89	L4	2.0		Emissiones No-Calif.		250-21005	
2011-04	L4	2.4			Cil 1, 2	250-24662	250-24026
2011-04	L4	2.4			Cil 3, 4	250-24662	250-24236
2003-01	L4	2.4				250-24633	250-24243
2000-99	L4	2.4		Emissiones Calif.		250-24633	250-24243
2000-99	L4	2.4		Emissiones No-Calif.		250-24224	250-24224
1998-95	L4	2.4		Emissiones Calif.		250-24633	250-24017
1998-95	L4	2.4		Emissiones No-Calif.		250-24020	250-24017
1994	L4	2.4		Emissiones No-Calif.		250-24020	250-24017
1990-89	L4	2.4		Modelos GS, GSX		250-24007	
1987-85	L4	2.4				250-21007	
2003-01	V6	3.0			Delantero	250-24233	250-24240
	V6	3.0			Trasero	250-24233	250-24240
2000-99	V6	3.0		Emissiones Calif.	Delantero	250-24233	250-24240
2000-99	V6	3.0		Emissiones Calif.	Trasero	250-24233	250-24240
2000-99	V6	3.0		Emissiones No-Calif.		250-24224	250-24224
1988	V6	3.0		Emissiones Calif.		250-24229	
1988	V6	3.0		Emissiones No-Calif.		250-22064	
2010-04	V6	3.8			Delantero	250-24233	250-24239
	V6	3.8			Trasero	250-24233	250-24241
Lancer							
2011-08	L4	2.0	Vin V	Evolution, Ralliart Modelos		250-24751	250-24751
2010	L4	2.0		Modelos DE, ES, Emissiones Calif.		250-24633	250-24742
2010	L4	2.0		Modelos DE, ES, Emissiones Calif.	Centro	250-24751	
2010	L4	2.0		Modelos DE, ES, Emissiones No-Calif.		250-24633	250-24751
2010	L4	2.0		Modelos DE, ES, Emissiones No-Calif.	Centro	250-24751	
2009-08	L4	2.0		Emissiones Calif. No-Turbo		250-24633	250-24742



FABRICANTE MODELO Y AÑO	LITROS	CIL.	CODIGO MOTOR	IDENTIFICADOR APLICACION	BANCO	ANTES DEL C.C.	DESPUES DEL C.C.
mitsubishi (cont)							
Lancer (cont)							
2009-08	L4	2.0		Emissiones Calif. No-Turbo	Centro	250-24751	
2009-08	L4	2.0		Emissiones No-Calif. No Turbo		250-24633	250-24751
2009-08	L4	2.0		Emissiones No-Calif. No Turbo	Centro	250-24751	
2009-08	L4	2.0		Turbo		250-24751	250-24751
2007-02	L4	2.0		No-Turbo		250-24233	250-24224
2006	L4	2.0		Turbo		250-24631	250-24709
2005	L4	2.0		Turbo		250-24631	250-24653
2004	L4	2.0		Turbo: Del 09/01/2003		250-24631	250-24653
2004	L4	2.0		Turbo: Al 09/01/2003		250-24631	250-24224
2003	L4	2.0		Turbo		250-24631	250-24224
2010-09	L4	2.4		Emissiones Calif.		250-24633	250-24742
2010-09	L4	2.4		Emissiones Calif.	Centro	250-24751	
2010-09	L4	2.4		Emissiones No-Calif.		250-24633	250-24751
2010-09	L4	2.4		Emissiones No-Calif.	Centro	250-24751	
2006-04	L4	2.4				250-24017	250-24653
Montero							
2003-01	V6	3.0			Izquierdo	250-24242	250-24235
	V6	3.0			Derecho	250-24631	250-24239
1996	V6	3.0		Emissiones Calif.	Izquierdo	250-24236	250-24235
	V6	3.0		Emissiones Calif.	Derecho	250-24235	250-24239
1995	V6	3.0		Emissiones Calif.	Izquierdo	250-24236	250-24630
	V6	3.0		Emissiones Calif.	Derecho	250-24235	250-24239
1995	V6	3.0		A/T: Emissiones No-Calif.		250-24235	
1995	V6	3.0		M/T: Emissiones No-Calif.		250-24230	
1994-92	V6	3.0				250-24230	
1991-90	V6	3.0				250-24126	
2000-98	V6	3.5		Emissiones Calif.	Izquierdo	250-24242	250-24235
	V6	3.5		Emissiones Calif.	Derecho	250-24633	250-24239
2000-96	V6	3.5		Emissiones No-Calif.		250-24235	250-24240
1997	V6	3.5		Emissiones Calif.	Izquierdo	250-24241	250-24235
	V6	3.5		Emissiones Calif.	Derecho	250-24235	250-24239
1995	V6	3.5		Emissiones No-Calif.		250-24235	
1995	V6	3.5		Emissiones Calif.		250-24235	250-24240
1994	V6	3.5				250-24235	
2006-01	V6	3.8			Izquierdo	250-24242	250-24235
2006-01	V6	3.8			Derecho	250-24631	250-24240
Outlander							
2010-08	L4	2.4				250-25083	250-24751
2010-08	L4	2.4				250-24751	250-24751
2006-04	L4	2.4				250-24484	250-24653
2003	L4	2.4	AWD			250-24484	250-24224
2003	L4	2.4	FWD			250-24484	250-24232
2011-07	V6	3.0			Delantero	250-24233	• 250-24742
	V6	3.0			Trasero	250-24242	
2011-07	V6	3.0			Centro 1	250-24239	
	V6	3.0			Centro 2	250-24236	
Raider							
2009-07	V6	3.7			Izquierdo	250-24253	250-24460
2009-07	V6	3.7			Derecho	250-24460	250-24460
2006	V6	3.7			Izquierdo	250-24680	250-24460
2006	V6	3.7			Derecho	250-24460	250-24253
2009-07	V8	4.7			Izquierdo	250-24251	250-24251
2009-07	V8	4.7			Derecho	250-24251	250-24251
NISSAN							
130							
2004-01	V6	3.0				250-23121	
810							
1984-81	L4	2.4				250-21011	
200SX							
1998-97	L4	1.6				250-23089	250-24103
1996-95	L4	1.6		Emissiones Calif.		250-23089	250-23502
1996-95	L4	1.6		Emissiones No-Calif.		250-21013	250-23505
1986	L4	1.8				250-23087	
1985-84	L4	1.8				250-21013	
1998	L4	2.0				250-23089	250-24397



FABRICANTE MODELO Y AÑO	LITROS	CIL.	CODIGO MOTOR	IDENTIFICADOR APLICACION	BANCO	ANTES DEL C.C.	DESPUES DEL C.C.
NISSAN (cont)							
200SX							
1997-95	L4	2.0				250-23089	250-23505
1988-80	L4	2.0				250-21013	
1983-82	L4	2.2				250-21013	
240SX							
1998-97	L4	2.4				250-23075	250-24103
1996	L4	2.4		A/T		250-23075	250-23523
1996	L4	2.4		M/T		250-23075	250-24103
1995	L4	2.4				250-21013	250-23502
1994-89	L4	2.4				250-21013	
300ZX							
1996	V6	3.0				250-23087	250-24138
1995-90	V6	3.0				250-23087	
1989-87	V6	3.0				250-23075	
1989-87	V6	3.0		Turbo		250-23504	
1986	V6	3.0				250-23502	
1985-84	V6	3.0				250-23075	
1985-84	V6	3.0		Turbo		250-23089	
350Z							
2009-08	V6	3.5			Izquierdo	250-54035	250-24741
	V6	3.5			Derecho	250-54035	250-24741
2007	V6	3.5			Izquierdo	250-54037	250-24448
	V6	3.5			Derecho	250-54037	250-24403
2006-04	V6	3.5			Izquierdo	250-25005	250-24448
	V6	3.5			Derecho	250-25005	250-24403
2003	V6	3.5			Izquierdo	250-24450	250-24448
	V6	3.5			Derecho	250-24450	250-24403
370Z							
2010-09	V6	3.7			Izquierdo	250-54035	250-24741
	V6	3.7			Derecho	250-54035	250-24741
Almera							
2003-02	L4	1.8				250-23121	250-24434
Altima							
2001	L4	2.4		Del 12/2000		250-23131	250-24437
2001	L4	2.4		Al 12/2000		250-23121	250-24434
2000	L4	2.4				250-23121	250-24434
1999-97	L4	2.4				250-23075	250-24103
1996	L4	2.4		Del 2/96		250-23075	250-24103
1996	L4	2.4		Al 2/96, Emisiones Calif		250-23075	250-24103
1996	L4	2.4		Al 2/96, Emisiones No-Calif		250-21013	250-24103
1995-93	L4	2.4				250-21013	250-23505
2012-11	L4	2.5		Emisiones No-Calif.		250-54082	250-24794
2012-07	L4	2.5		Emisiones Calif.		250-54035	250-24794
2012-07	L4	2.5		Emisiones Calif.	Centro	250-24771	
2010-07	L4	2.5		Emisiones No-Calif.		250-54037	250-24794
2010-07	L4	2.5		Emisiones No-Calif.	Centro	250-24771	
2010-07	L4	2.5		Hibrido		250-54037	250-24794
2010-07	L4	2.5		Hibrido	Centro	250-24771	
2006-04	L4	2.5				250-25005	250-24448
2003-02	L4	2.5				250-24452	250-24403
2012-11	V6	3.5			Delantero	250-54035	250-24771
	V6	3.5			Trasero	250-54035	250-24741
2010-07	V6	3.5			Delantero	250-54037	250-24771
	V6	3.5			Trasero	250-54037	250-24741
2006-05	V6	3.5			Delantero	250-25005	250-24403
	V6	3.5			Trasero	250-25005	250-24448
2004-02	V6	3.5			Delantero	250-23131	250-24457
	V6	3.5			Trasero	250-23131	250-24437
Armada							
2012-07	V8	5.6			Izquierdo	250-54037	250-24453
	V8	5.6			Derecho	250-54037	250-24453
2006-04	V8	5.6			Izquierdo	250-25005	250-24453
	V8	5.6			Derecho	250-25005	250-24453
Austero							
1996-93	L4	1.6				250-21013	



FABRICANTE MODELO Y AÑO	LITROS	CIL.	CODIGO MOTOR	IDENTIFICADOR APLICACION	BANCO	ANTES DEL C.C.	DESPUES DEL C.C.
NISSAN (cont)							
Axxess							
1991-90	L4	2.4				250-21011	
Cube							
2010	L4	1.8				250-54035	250-24741
2009	L4	1.8				250-54037	250-24741
D21							
1993-86	L4	2.4				250-21013	
1994	V6	3.0				250-23093	
1993-90	V6	3.0				250-23503	
1989-86	V6	3.0				250-24514	
Frontier							
2004-01	L4	2.4				250-23131	250-24401
2000-98	L4	2.4		Emissiones Calif.		250-23089	250-24401
2000-98	L4	2.4		Emissiones No-Calif.		250-23089	250-24425
2012-11	L4	2.5				250-25005	250-24951
2010	L4	2.5				250-54037	250-24951
2009-05	L4	2.5				250-25005	250-24951
2004	V6	3.3			Izquierdo	250-23157	250-24867
	V6	3.3			Derecho	250-23156	250-24868
2003	V6	3.3			Izquierdo	250-23109	250-24632
	V6	3.3			Derecho	250-23089	250-24102
2002-01	V6	3.3			Izquierdo	250-23109	250-24102
	V6	3.3			Derecho	250-23089	250-24102
2000-99	V6	3.3			Izquierdo	250-23109	250-24632
	V6	3.3			Derecho	250-23089	250-24102
2012-11	V6	4.0			Izquierdo	250-54035	250-24951
	V6	4.0			Derecho	250-54035	250-24403
2010-07	V6	4.0			Izquierdo	250-54037	250-24951
	V6	4.0			Derecho	250-54037	250-24403
2006-05	V6	4.0			Izquierdo	250-25005	250-24951
	V6	4.0			Derecho	250-25005	250-24403
GT-R							
2012-09	V6	3.8			Izquierdo	250-54035	250-24771
	V6	3.8			Derecho	250-54035	250-24771
Lucino							
2001-00	L4	2.0				250-23121	250-24434
1999-96	L4	2.0				250-23089	250-24401
Maxima							
1984-81	L4	2.4				250-21013	
2005-02	V6	3.0			Delantero	250-23104	250-24397
	V6	3.0			Trasero	250-23104	250-24397
2001	V6	3.0			Delantero	250-23121	250-24284
	V6	3.0			Trasero	250-23133	250-24286
2000	V6	3.0		Emissiones Calif.	Delantero	250-23121	250-24284
	V6	3.0		Emissiones Calif.	Trasero	250-23133	250-24286
2000	V6	3.0		Emissiones No-Calif.	Delantero	250-23133	• 250-24479
	V6	3.0		Emissiones No-Calif.	Trasero	250-23133	
1999	V6	3.0		Emissiones Calif.	Delantero	250-23089	250-24286
	V6	3.0		Emissiones Calif.	Trasero	250-23104	250-24284
1999	V6	3.0		Emissiones No-Calif.	Delantero	250-23104	• 250-24397
	V6	3.0		Emissiones No-Calif.	Trasero	250-23104	
1998	V6	3.0		Del 6/1998: Emissiones Calif.	Delantero	250-23089	250-24286
	V6	3.0		Del 6/1998: Emissiones Calif.	Trasero	250-23104	250-24284
1998	V6	3.0		Del 6/1998: Emissiones No-Calif.	Delantero	250-23104	• 250-24397
	V6	3.0		Del 6/1998: Emissiones No-Calif.	Trasero	250-23104	
1998	V6	3.0		Al 6/1998	Delantero	250-23104	• 250-24397
	V6	3.0		Al 6/1998	Trasero	250-23104	
1997	V6	3.0			Delantero	250-23104	• 250-24397
	V6	3.0			Trasero	250-23104	
1996	V6	3.0		Del 7/1996	Delantero	250-23104	• 250-23521
	V6	3.0		Del 7/1996	Trasero	250-23104	
1996	V6	3.0		Al 7/1996	Delantero	250-23104	• 250-23505
	V6	3.0		Al 7/1996	Trasero	250-23104	
1995	V6	3.0			Delantero	250-23104	• 250-23505
	V6	3.0			Trasero	250-23104	
1994-90	V6	3.0				250-23509	



FABRICANTE MODELO Y AÑO	LITROS	CIL.	CODIGO MOTOR	IDENTIFICADOR APLICACION	BANCO	ANTES DEL C.C.	DESPUES DEL C.C.
NISSAN (cont)							
Maxima (cont)							
1989	V6	3.0				250-24505	
1988-87	V6	3.0				250-23075	
1986	V6	3.0	Del 1/86			250-23502	
1986	V6	3.0	Al 1/86			250-23075	
1985	V6	3.0				250-23075	
1985	V6	3.0				250-23075	
2012-10	V6	3.5			Izquierdo	250-54035	250-24771
	V6	3.5			Derecho	250-54035	250-24741
2009	V6	3.5			Izquierdo	250-54037	250-24771
	V6	3.5			Derecho	250-54037	250-24741
2008	V6	3.5			Delantero	250-25005	250-24448
	V6	3.5			Trasero	250-25005	250-24448
2007-04	V6	3.5			Delantero	250-25005	250-24448
	V6	3.5			Trasero	250-25005	250-24403
2003-02	V6	3.5			Delantero	250-23131	250-24285
	V6	3.5			Trasero	250-23131	250-24418
Micra							
2002-00	L4	1.4				250-24437	250-24450
Murano							
2010-09	V6	3.5			Delantero	250-54036	250-24771
	V6	3.5			Trasero	250-54036	250-24741
2007-04	V6	3.5			Delantero	250-25005	250-24448
	V6	3.5			Trasero	250-25005	250-24448
2003	V6	3.5			Delantero	250-24452	250-24448
	V6	3.5			Trasero	250-24452	250-24448
NX							
1993-91	L4	1.6				250-21013	
1993-91	L4	2.0				250-23089	
Pathfinder							
1989	L4	2.4				250-21013	
1995-94	V6	3.0				250-23093	
1993-90	V6	3.0				250-23503	
1989-87	V6	3.0				250-24514	
2000-96	V6	3.3			Izquierdo	250-23109	250-24101
	V6	3.3			Derecho	250-23089	250-24102
2004	V6	3.5			Izquierdo	250-24451	250-24659
	V6	3.5			Derecho	250-24450	250-24659
2003	V6	3.5			Izquierdo	250-24451	250-24459
	V6	3.5			Derecho	250-24450	250-24458
2002	V6	3.5			Izquierdo	250-23122	250-24449
	V6	3.5			Derecho	250-23131	250-24285
2001	V6	3.5	Del 8/00		Izquierdo	250-23122	250-24449
	V6	3.5	Del 8/00		Derecho	250-23131	250-24285
2001	V6	3.5	Al 8/00		Izquierdo	250-23135	250-24435
	V6	3.5	Al 8/00		Derecho	250-23133	250-24286
2000	V6	3.5			Izquierdo	250-23131	250-24101
	V6	3.5			Derecho	250-23131	250-24101
1999-96	V6	3.5			Izquierdo	250-23109	250-24101
	V6	3.5			Derecho	250-23093	250-24102
2012-11	V6	4.0			Izquierdo	250-54035	250-24951
	V6	4.0			Derecho	250-54035	250-24403
2010-08	V6	4.0			Izquierdo	250-54037	250-24951
	V6	4.0			Derecho	250-54037	250-24403
2007-05	V6	4.0			Izquierdo	250-25005	250-24951
	V6	4.0			Derecho	250-25005	250-24403
2012-08	V6	5.6			Izquierdo	250-54037	250-24453
	V6	5.6			Derecho	250-54037	250-24453
2004	V8	5.6			Izquierdo	250-25005	250-24453
	V8	5.6			Derecho	250-25005	250-24453
Pickup D-21 Comerciales							
1997-86	L4	2.4				250-21013	
Pickup							
2004-01	L4	2.4				250-23131	250-24401
2000-98	L4	2.4				250-23089	250-24425
1997	L4	2.4				250-23075	250-24632



FABRICANTE MODELO Y AÑO	LITROS	CIL.	CODIGO MOTOR	IDENTIFICADOR APLICACION	BANCO	ANTES DEL C.C.	DESPUES DEL C.C.
NISSAN (cont)							
Pickup (cont)							
1996	L4	2.4		Del 01/1996		250-23075	250-24632
1996	L4	2.4		Al 01/1996		250-21013	250-24632
1995-86	L4	2.4				250-21013	
Platina							
2005-02	L4	1.6				250-24568	250-24585
Pulsar NX							
1984-83	L4	1.5				250-21013	
1990-88	L4	1.6				250-21013	
1987	L4	1.6	CA16DE			250-23502	
1987	L4	1.6	E16I			250-23502	
1986-83	L4	1.6				250-21013	
1989-88	L4	1.8				250-21013	
Quest							
1998	V6	3.0				250-23075	250-24433
1997-96	V6	3.0				250-23075	250-24626
1995	V6	3.0				250-23075	
1994	V6	3.0		Del 11/93		250-23075	
1994	V6	3.0		Al 11/93		250-23509	
1993	V6	3.0				250-23509	
2002-01	V6	3.3				250-23089	250-24371
2000-99	V6	3.3		Emisiones Calif.		250-23089	250-24371
2000-99	V6	3.3		Emisiones No-Calif.		250-23075	250-24433
2009-04	V6	3.5			Delantero	250-25005	250-24448
	V6	3.5			Trasero	250-25005	250-24403
Sentra							
1983-82	L4	1.5				250-21013	
1999-97	L4	1.6				250-23089	250-24103
1996	L4	1.6		Fabricado En Mexico		250-23089	250-23505
1995	L4	1.6		Fabricado En Mexico A/T		250-23089	250-23505
1995	L4	1.6		Fabricado En Mexico M/T		250-21013	250-23505
1994	L4	1.6		Emisiones Calif.		250-21013	
1994	L4	1.6		Emisiones No-Calif.		250-23089	
1993-89	L4	1.6				250-21013	
1988-87	L4	1.6				250-23523	
1986-83	L4	1.6				250-21013	
1983-82	L4	1.6				250-21013	
2006-04	L4	1.8				250-25005	250-24453
2003	L4	1.8		Emisiones Calif.		250-25005	250-24453
2003	L4	1.8		Emisiones No-Calif.		250-24453	250-24453
2002	L4	1.8		Modelo CA (Clean Air)		250-25005	250-24285
2002	L4	1.8		Modelo CA (Clean Air)	Centro	250-24434	
2002	L4	1.8		Emisiones Calif.		250-23131	250-24285
2002	L4	1.8		Emisiones Calif.		250-23131	250-24456
2002	L4	1.8		Emisiones No-Calif.		250-24454	250-24285
2002	L4	1.8		Emisiones No-Calif.		250-24452	250-24456
2001-00	L4	1.8		Modelo CA (Clean Air)		250-25005	250-24284
2001-00	L4	1.8		Modelo CA (Clean Air)	Centro	250-24434	
2001-00	L4	1.8				250-23121	250-24436
2012-10	L4	2.0		Emisiones No-Calif.		250-54035	250-24741
2012-09	L4	2.0		Emisiones Calif.		250-54089	250-24741
2009	L4	2.0		Emisiones No-Calif.		250-54037	250-24741
2008-07	L4	2.0				250-54037	250-24741
2001-00	L4	2.0				250-23121	250-24434
1999-98	L4	2.0				250-23089	250-24401
1994-91	L4	2.0				250-23089	
2012-07	L4	2.5				250-54037	250-24741
2006-05	L4	2.5				250-25005	250-24448
2004	L4	2.5		A/T; Emisiones Calif.		250-24452	250-24448
2004	L4	2.5		A/T; Emisiones No-Calif.		250-25005	250-24448
2004	L4	2.5		M/T		250-24452	250-24448
2003-02	L4	2.5				250-24452	250-24403
Stanza							
1989-87	L4	2.0				250-21013	
1986-84	L4	2.0				250-23502	
1985-84	L4	2.0				250-21013	
1992	L4	2.4				250-21013	



FABRICANTE MODELO Y AÑO	LITROS	CIL.	CODIGO MOTOR	IDENTIFICADOR APLICACION	BANCO	ANTES DEL C.C.	DESPUES DEL C.C.
NISSAN (cont)							
Stanza (cont)							
1991-90	L4	2.4				250-21011	
Titan							
2012-07	V8	5.6			Izquierdo	250-54037	250-24453
					Derecho	250-54037	250-24453
2006-04	V8	5.6			Izquierdo	250-25005	250-24453
					Derecho	250-25005	250-24453
Tsubame							
2001-93	L4	1.6				250-21013	
Tsuru							
1998-96	L4	1.6				250-23089	250-24103
1995-93	L4	1.6				250-21013	
2005-96	L4	2.0				250-23089	250-24401
1995-94	L4	2.0				250-23089	
Van							
1988-87	L4	2.4				250-21013	
Versa							
2010-09	L4	1.6				250-54037	250-24741
2012-11	L4	1.8				250-54035	250-24741
2010-07	L4	1.8				250-54037	250-24741
Xterra							
2006-02	L4	2.4				250-23131	250-24401
2001	L4	2.4				250-23089	250-24401
2000	L4	2.4		Emisiones Calif.		250-23089	250-24401
2000	L4	2.4		Emisiones No-Calif.		250-23089	250-24425
2004-00	V6	3.3			Izquierdo	250-23109	250-24632
	V6	3.3			Derecho	250-23089	250-24102
2012-11	V6	4.0			Izquierdo	250-54035	250-24951
	V6	4.0			Derecho	250-54035	250-24403
2010-07	V6	4.0			Izquierdo	250-54037	250-24951
	V6	4.0			Derecho	250-54037	250-24403
2006-05	V6	4.0			Izquierdo	250-25005	250-24951
	V6	4.0			Derecho	250-25005	250-24403
Xtrail							
2005-01						250-24458	
OLDSMOBILE							
88							
1999-97	V6	3.8				250-24018	250-24340
1996	V6	3.8				250-24012	250-24340
1995	V6	3.8				250-24012	
1994-91	V6	3.8				250-21001	
1981-80	V6	3.8				250-22001	
98							
1985	V6	3.0				250-21001	
1996	V6	3.8				250-24012	250-24340
1995-94	V6	3.8				250-24012	
1993	V6	3.8				250-23011	
1993	V6	3.8		Supercargado		250-21001	
1992-85	V6	3.8				250-21001	
1983-82	V6	4.1				250-21001	
1984-80	V8	5.0				250-22001	
1980	V8	5.7				250-22001	
Cutlass							
1995-86	V6	2.8				250-21001	
1982	V6	2.8				250-21001	
1999-97	V6	3.1				250-24018	250-24617
1996	V6	3.1				250-24012	250-24340
1995-94	V6	3.1				250-24012	
1993	V6	3.1		Emisiones Calif.		250-23005	
1993	V6	3.1		Emisiones No-Calif.		250-21001	
1992-89	V6	3.1				250-21001	
1988-82	V6	3.8				250-21001	
1981-79	V6	3.8				250-22001	



FABRICANTE MODELO Y AÑO	LITROS	CIL.	CODIGO MOTOR	IDENTIFICADOR APLICACION	BANCO	ANTES DEL C.C.	DESPUES DEL C.C.
OLDSMOBILE (cont)							
Cutlass (cont)							
1981-79	V6	5.0				250-22001	
Firenza							
1986-83	L4	1.8				250-21001	
1988-83	L4	2.0				250-21001	
1987-85	V6	2.8				250-21001	
Omega							
1984-82	L4	2.5				250-21001	
1981-80	L4	2.5				250-22001	
1984-82	V6	2.8				250-21001	
1981-80	V6	2.8				250-22001	
Silhouette							
1995-91	V6	2.8				250-21001	
1994-90	V6	3.1				250-21001	
2004-01	V6	3.4				250-24269	250-24340
2000-97	V6	3.4				250-24018	250-24340
1996	V6	3.4				250-24012	250-24340
1995-94	V6	3.8				250-24012	
1993-92	V6	3.8				250-23011	
Starfire							
1980-79	L4	2.5				250-22001	
1980-79	V6	3.8				250-22001	
Toronado							
1992-86	V6	3.8				250-21001	
1984-82	V6	4.1				250-21001	
1981-80	V8	4.1				250-22001	
1985-82	V8	5.0				250-21001	
1981	V8	5.0				250-22001	
1980	V8	5.7				250-22001	
OPEL							
Astra							
2001-98	L4	1.8				250-24803	
2010-04	L4	2.0		Turbo		250-24648	250-24738
Corsa							
2003-00	L4	1.4				250-24590	250-24591
Tigra							
2000-95	L4	1.6				250-21001	
Vectra							
2004-01	V6	2.8				250-25035	
2006-03	V6	3.2				250-24612	250-24612
PEUGEOT							
206							
2006-04	L4	1.4				250-24841	250-24841
2008-05	L4	1.6				250-24841	250-24841
2004-02	L4	1.6				250-24409	250-24409
206 CC							
2007-01	L4	1.6				250-24841	250-24841
207							
2008-06	L4	1.6				250-24665	250-24841
306							
2004-97	L4	1.6				250-24665	250-24748
307							
2005-01	L4	2.0				250-24748	250-24410
307 Break/SW							
2005-02	L4	2.0				250-24748	250-24410
307 CC							
2005-04	L4	2.0				250-24748	250-24410
406							
2004-01	L4	2.0				250-24748	250-24410



FABRICANTE MODELO Y AÑO	LITROS	CIL.	CODIGO MOTOR	IDENTIFICADOR APLICACION	BANCO	ANTES DEL C.C.	DESPUES DEL C.C.
PEUGEOT (cont)							
406 (cont)							
2004-01	V6	3.0				250-24841	250-24841
406 Coupe							
2005-01	V6	3.0				250-24841	250-24841
407							
2007-04	V6	3.0				250-24841	250-24841
607							
2005-01	V6	3.0				250-24841	250-24841
Partner/Grand Raid							
2008-03	L4	1.6				250-24841	250-24841
PONTIAC							
6000							
1991-82	L4	2.5				250-21001	
1989-82	V6	2.8				250-21001	
1991-88	V6	3.1				250-21001	
Acadian							
1981-80	L4	1.6				250-22001	
Astra							
2005-00	L4	1.8				250-24733	250-24573
2006-04	L4	2.0				250-24648	250-24648
2005-01	L4	2.2				250-24706	250-24731
Aztek							
2005	V6	3.4				250-24269	250-24267
2004-01	V6	3.4				250-24269	250-24340
Bonneville							
2005-04	V6	3.8				250-24273	250-24836
2003-97	V6	3.8				250-24018	250-24340
1996	V6	3.8				250-24012	250-24340
1995-94	V6	3.8				250-24012	
1993-87	V6	3.8				250-21001	
1981-80	V6	4.3				250-22001	
Firebird/Trans Am							
1986-82	L4	2.5				250-21001	
1984-82	V6	2.8				250-21001	
1995-93	V6	3.4				250-21001	
2002-01	V6	3.8				250-24018	• 250-24340
	V6	3.8			Izquierdo	250-24018	
	V6	3.8			Derecho	250-24018	
2000-98	V6	3.8	2 Cables Antes del C.C.		Izquierdo	250-22013	• 250-24340
	V6	3.8	2 Cables Antes del C.C.		Derecho	250-22013	
2000-98	V6	3.8	4 Cables Antes del C.C.		Izquierdo	250-24018	• 250-24340
	V6	3.8	4 Cables Antes del C.C.		Derecho	250-24018	
1997	V6	3.8			Izquierdo	250-24018	250-24340
	V6	3.8			Derecho	250-24018	250-24340
1996	V6	3.8			Izquierdo	250-24012	250-24340
	V6	3.8			Derecho	250-24012	250-24340
1995	V6	3.8			Izquierdo	250-24012	250-24012
	V6	3.8			Derecho	250-24012	250-24012
1981-80	V6	4.3				250-22001	
1992-82	V8	5.0				250-21001	
2002-00	V8	5.7			Izquierdo	250-24087	250-24087
	V8	5.7			Derecho	250-24340	250-24087
1999-98	V8	5.7			Izquierdo	250-24087	250-24087
	V8	5.7			Derecho	250-24340	250-24340
1997-96	V8	5.7			Izquierdo	250-24012	250-24340
	V8	5.7			Derecho	250-24012	250-24340
1995-93	V8	5.7			Izquierdo	250-24012	
	V8	5.7			Derecho	250-24012	
1992-87	V8	5.7				250-21001	
1981-80	V8	5.7				250-22001	
Firefly							
1994-87	L3	1.0				250-21001	
1986-85	L3	1.0				250-21009	
1994-92	L4	1.3				250-21001	



FABRICANTE MODELO Y AÑO	LITROS	CIL.	CODIGO MOTOR	IDENTIFICADOR APLICACION	BANCO	ANTES DEL C.C.	DESPUES DEL C.C.
PONTIAC (cont)							
G3							
2009	L4	1.6				250-24851	250-24850
2008-07	L4	1.6				250-24490	250-24490
G4							
2006-05	L4	2.2				250-24470	250-24354
G5							
2009-07	L4	2.2				250-24470	250-24354
2008-07	L4	2.4				250-24470	250-24354
G6							
2010-08	L4	2.4				250-24704	250-24708
2007-06	L4	2.4				250-24470	250-24339
2010-08	V6	3.5			Delantero	250-24470	250-24736
	V6	3.5			Trasero	250-24470	250-24736
2007	V6	3.5			Delantero	250-24470	250-24267
	V6	3.5			Trasero	250-24470	250-24267
2006	V6	3.5			Delantero	250-24470	250-24836
	V6	3.5			Trasero	250-24470	250-24267
2005	V6	3.5				250-24470	250-24267
2009-08	V6	3.6			Delantero	250-24470	250-24736
	V6	3.6			Trasero	250-24470	250-24728
2007	V6	3.6			Delantero	250-24470	250-24836
	V6	3.6			Delantero	250-24470	250-24488
2009-06	V6	3.9			Delantero	250-24470	250-24736
	V6	3.9			Trasero	250-24470	250-24736
Grand Am							
1989-87	L4	2.0				250-21001	
2005-02	L4	2.2				250-24273	250-24321
1995-88	L4	2.3				250-21001	
1999	L4	2.4				250-21028	250-24617
1998-96	L4	2.4				250-21001	250-24617
1991-85	L4	2.5				250-21001	
1987-85	V6	3.0				250-21001	
1996	V6	3.1				250-24018	250-24616
1995-94	V6	3.1				250-24012	
1993-92	V6	3.3				250-21001	
2005	V6	3.4				250-24269	250-24334
2004-01	V6	3.4				250-24269	250-24617
2000-99	V6	3.4				250-24018	250-24617
1980	V8	4.9				250-22001	
1980	V8	5.0				250-22001	
Grand Prix							
1991-90	L4	2.3				250-21001	
1989-88	V6	2.8				250-21001	
2003-01	V6	3.1				250-24269	250-24340
2000-97	V6	3.1				250-24018	250-24340
1996	V6	3.1			Izquierdo	250-24012	• 250-24340
1996	V6	3.1			Derecho	250-24012	
1995-94	V6	3.1			Izquierdo	250-24012	
1995-94	V6	3.1			Derecho	250-24012	
1993	V6	3.1		Emisiones Calif.		250-23005	
1993	V6	3.1		Emisiones No-Calif.		250-21001	
1992-89	V6	3.1				250-21001	
1996	V6	3.4			Izquierdo	250-24012	• 250-24340
1996	V6	3.4			Derecho	250-24012	
1995-94	V6	3.4			Izquierdo	250-24012	
1995-94	V6	3.4			Derecho	250-24012	
1993-91	V6	3.4				250-21001	
2008-07	V6	3.8		Especificación PZEV		250-24470	250-24248
2008-07	V6	3.8		Especificación No-PZEV		250-24273	250-24248
2006-05	V6	3.8		Emisiones Calif.		250-24470	250-24836
2006-05	V6	3.8		Emisiones No-Calif.		250-24273	250-24836
2004	V6	3.8				250-24273	250-24836
2003-97	V6	3.8				250-24018	250-24340
1987-82	V6	3.8				250-21001	
1981-79	V6	3.8				250-22001	
1982	V6	4.1				250-21001	



FABRICANTE MODELO Y AÑO	LITROS	CIL.	CODIGO MOTOR	IDENTIFICADOR APLICACION	BANCO	ANTES DEL C.C.	DESPUES DEL C.C.
PONTIAC (cont)							
Grand Prix (cont)							
1987-86	V6	4.3				250-21001	
1981-79	V6	4.3				250-22001	
1980	V8	4.9				250-22001	
1987-83	V8	5.0				250-21001	
1980	V8	5.0				250-22001	
2008	V8	5.3				250-24703	250-24703
2007-06	V8	5.3				250-24703	250-24836
LeMans							
1993-88	L4	1.6				250-21001	
1990-89	L4	2.0				250-21001	
1981-79	V6	3.8				250-22001	
1981-79	V6	4.3				250-22001	
1981-79	V8	4.9				250-22001	
1980	V8	5.0				250-22001	
Montana							
2006-05	V6	3.4				250-24269	250-24836
2004-01	V6	3.4				250-24269	250-24340
2000-99	V6	3.4				250-24018	250-24340
2006-05	V6	3.5				250-24470	250-24836
2008-06	V6	3.9				250-24470	250-24836
Parisienne							
1986	V6	4.3				250-21001	
1985	V6	4.3				250-21001	
1984-83	V6	4.3				250-21001	
1986-83	V8	5.0				250-21001	
1981-80	V8	5.7				250-22001	
Phoenix							
1984-82	L4	2.5				250-21001	
1981-79	L4	2.5				250-22001	
1984-82	V6	2.8				250-21001	
1981-80	V6	2.8				250-22001	
Safari							
1986-85	L4	2.5				250-21001	
1986-85	V6	2.8				250-21001	
1993	V6	3.1				250-21001	
2002-00	V6	4.3				250-24269	250-24269
1997-96	V6	4.3				250-24012	250-24018
1994-92	V6	4.3				250-23005	
Solstice							
2009-08	L4	2.0				250-25034	250-24745
2007	L4	2.0				250-25015	250-24727
2009-08	L4	2.4				250-24704	250-24708
2007-06	L4	2.4				250-24470	250-24339
Sunbird							
1986-85	L4	1.8				250-21001	
1994-85	L4	2.0				250-21001	
1980-79	L4	2.5				250-22001	
1994-91	V6	3.1				250-21001	
1980-79	V6	3.8				250-22001	
Sunburst							
1989-85	L4	1.5				250-21001	
Sunfire							
2005-02	L4	2.2				250-24273	250-24334
2001-00	L4	2.2				250-22060	250-24275
1999	L4	2.2				250-21028	250-24275
1998-96	L4	2.2				250-21001	250-24616
1995	L4	2.2				250-21001	
2002-00	L4	2.4				250-22060	250-24616
1999-96	L4	2.4				250-21028	250-24616
T1000							
1987-81	L4	1.6				250-21001	
Torrent							
2009-08	V6	3.4				250-24470	250-24736



FABRICANTE MODELO Y AÑO	LITROS	CIL.	CODIGO MOTOR	IDENTIFICADOR APLICACION	BANCO	ANTES DEL C.C.	DESPUES DEL C.C.
PONTIAC (cont)							
Torrent (cont)							
2007-06	V6	3.4				250-24470	250-24836
2009-08	V6	3.6			Delantero	250-24324	250-24773
	V6	3.6			Trasero	250-24324	250-24773
Tran Sport							
1998-97	V6	3.4				250-24018	250-24340
1996	V6	3.4				250-24012	250-24340
1995-90	V6	3.4				250-21001	
1995-94	V6	3.8				250-24012	
1993	V6	3.8				250-23011	
1992	V6	3.8				250-21001	
Vibe							
2010-09	L4	1.8				250-54006	250-24188
2008-07	L4	1.8	1ZZFE			250-54006	250-24486
2006-04	L4	1.8	2ZZFE			250-24796	250-24486
2006-05	L4	1.8	1ZZFE	AWD		250-24777	250-24298
2006-05	L4	1.8	1ZZFE	FWD		250-54006	250-24486
2004	L4	1.8	1ZZFE			250-24777	250-24486
2003	L4	1.8	2ZZFE	Modelo GT		250-24486	250-24486
2003	L4	1.8	1ZZFE	AWD		250-24777	250-24298
2003	L4	1.8	1ZZFE	FWD		250-24777	250-24486
2010-09	L4	2.4		AWD		250-54007	250-24188
2010-09	L4	2.4		FWD		250-54007	250-24360
PLYMOUTH							
Acclaim							
1989	L4	2.2				250-24003	
1995-89	L4	2.5				250-24004	
1995-89	V6	3.0				250-24004	
Breeze							
2000-98	L4	2.0				250-24942	250-24943
1997	L4	2.0				250-24942	250-24002
1996	L4	2.0				250-24004	250-24002
1996	L4	2.4				250-24003	250-24003
2000-97	L4	2.4				250-24942	250-24943
Caravelle							
1988-87	L4	2.2				250-23003	
1986-85	L4	2.2				250-21002	
1988-87	L4	2.5				250-23003	
1985	L4	2.6				250-21005	
1988-87	V6	3.7				250-23003	
1989-80	V8	5.2				250-21002	
Fifth Avenue							
1983	L6	3.7				250-21002	
1989-83	V8	5.2				250-21002	
Fury							
1989-80	L4	2.2				250-21002	
Grand Voyager							
1997-96	L4	2.4				250-24943	250-24081
1988	L4	2.5				250-23003	
2000-99	V6	3.0				250-24942	250-24081
1998	V6	3.0				250-24942	250-24942
1997-96	V6	3.0				250-24942	250-24081
1995	V6	3.0				250-24942	
1994-89	V6	3.0				250-24004	
1989	V6	3.0				250-23003	
2000-99	V6	3.3		Excepto especificación TLEV		250-24942	250-24081
2000-99	V6	3.3		Especificación de TLEV		250-24942	250-24082
1998	V6	3.3		Excepto especificación TLEV		250-24942	250-24942
1998	V6	3.3		Especificación de TLEV		250-24942	250-24082
1997-96	V6	3.3		Excepto especificación TLEV		250-24942	250-24081
1997-96	V6	3.3		Especificación de TLEV		250-24942	250-24082
1995	V6	3.3				250-24942	
1994-90	V6	3.3				250-24004	
1999	V6	3.8		Excepto especificación TLEV		250-24942	250-24081




FABRICANTE MODELO Y AÑO	LITROS	CIL.	CODIGO MOTOR	IDENTIFICADOR APLICACION	BANCO	ANTES DEL C.C.	DESPUES DEL C.C.
PLYMOUTH (cont)							
Grand Voyager (cont)							
1999	V6	3.8		Especificación de TLEV		250-24942	250-24082
1995	V6	3.8				250-24942	
1994	V6	3.8				250-24004	
1988-86	V6	3.0				250-23003	
Horizon							
1986-82	L4	1.6				250-21002	
1987-80	L4	1.7				250-21002	
1990-89	L4	2.2				250-24004	
1988	L4	2.2				250-23003	
1987-81	L4	2.2				250-21002	
Reliant							
1989	L4	2.2				250-24004	
1988-87	L4	2.2				250-23003	
1986-81	L4	2.2				250-21002	
1989	L4	2.5				250-24004	
1988-87	L4	2.5				250-23003	
1986-85	L4	2.5				250-21002	
1986-85	L4	2.6				250-21005	
Scamp							
1983	L4	2.2				250-21002	
Sundance							
1994-89	L4	2.2				250-24004	
1988-87	L4	2.2				250-23003	
1994-89	L4	2.5				250-24004	
1988	L4	2.5				250-23003	
1994-92	V6	3.0				250-24004	
Volare							
1980-79	V6	3.7				250-21002	
Voyager							
1988	L4	2.2				250-23003	
1987-84	L4	2.2				250-21002	
2000-99	L4	2.4	3			250-24942	250-24081
2000-99	L4	2.4	B	con LLE		250-24943	250-24082
2000-99	L4	2.4	B	sin LLE		250-24943	250-24081
1998	L4	2.4				250-24002	250-24942
1997	L4	2.4				250-24943	250-24081
1996	L4	2.4				250-24942	250-24943
1995-89	L4	2.5				250-24004	
1988-87	L4	2.5				250-23003	
1988	L4	2.5				250-23003	
1987-84	L4	2.6				250-21005	
2000-99	V6	3.0				250-24942	250-24081
1998	V6	3.0				250-24942	250-24942
1997-96	V6	3.0				250-24942	250-24081
1995	V6	3.0				250-24942	
1994-89	V6	3.0				250-24004	
1988-86	V6	3.0				250-23003	
2007-06	V6	3.3				250-24675	250-24460
2005	V6	3.3		con XZZ		250-24675	250-24460
2005	V6	3.3		sin XZZ		250-24460	250-24460
2004	V6	3.3				250-24460	250-24460
2003-01	V6	3.3				250-24294	250-24944
2000-96	V6	3.3		con LLE		250-24942	250-24082
2000-96	V6	3.3		sin LLE		250-24942	250-24081
1995	V6	3.3				250-24942	
1994-90	V6	3.3				250-24004	
2003-01	V6	3.8				250-24294	250-24944
2000-98	V6	3.8		con LLE		250-24942	250-24082
2000-98	V6	3.8		sin LLE		250-24942	250-24081
1997-96	V6	3.8				250-24942	250-24081
1995	V6	3.8				250-24942	
1994	V6	3.8				250-24004	



FABRICANTE MODELO Y AÑO	LITROS	CIL.	CODIGO MOTOR	IDENTIFICADOR APLICACION	BANCO	ANTES DEL C.C.	DESPUES DEL C.C.
RENAULT							
Clio							
2004-02	L4	1.6				250-24585	250-24585
Clio II							
2008-99	L4	2.0				250-24585	250-24585
Clio III							
2010-05	L4	1.6				250-24585	250-24585
Laguna II							
2008-04	L4	2.0				250-24585	250-24585
Laguna III							
2008-01	L4	2.0				250-24841	250-24841
Megane II							
2010-05	L4	1.6				250-24585	250-24585
2007-04	L4	2.0				250-24585	250-24585
Megane II Hatchback							
2009-04	L4	2.0				250-24585	250-24585
Scenic II							
2009-04	L4	2.0				250-24585	250-24585
SAAB							
9.3							
2010-04	L4	2.0				250-24841	250-24353
2003	L4	2.0	B207L/R			250-24497	250-24842
2003-00	L4	2.0	B205			250-24409	250-24353
2002-00	L4	2.3				250-24409	250-24353
2010-06	V6	2.8				250-25035	250-24612
9.3X							
2010	L4	2.0				250-24841	250-24353
9.5							
2009-00	L4	2.3				250-24409	250-24353
2000	L4	2.3				250-24409	250-24353
1999	L4	2.3				250-24135	250-24135
2003-01	V6	3.0				250-24409	250-24410
9.7X							
2009-07	L6	4.2				250-24698	250-24708
2006	L6	4.2				250-24698	250-24703
2006	L6	4.2				250-24654	250-24339
2009-08	V8	5.3			Izquierdo	250-24704	250-24491
	V8	5.3			Derecho	250-24704	250-24491
2007	V8	5.3			Izquierdo	250-24704	250-24649
	V8	5.3			Derecho	250-24704	250-24649
2009-08	V8	6.0			Izquierdo	250-24704	250-24703
	V8	6.0			Derecho	250-24704	250-24491
900							
1998-96	L4	2.0				250-24163	250-24135
1995-94	L4	2.0				250-23079	250-24135
1994-86	L4	2.0				250-23048	
1990-86	L4	2.0	D			250-23048	
1988	L4	2.0	J			250-23028	
1987-86	L4	2.0	J			250-21015	
1985-79	L4	2.0				250-21011	
1994-91	L4	2.1				250-23048	
1998-96	L4	2.3				250-24163	250-24135
1995-94	L4	2.3				250-23079	250-24135
1994-93	L4	2.3				250-23048	
1997-96	V6	2.5				250-24134	250-24048
	V6	2.5			Delantero	250-24134	250-24048
1995-94	V6	2.5			Trasero	250-23078	
	V6	2.5			Delantero	250-23078	
	V6	2.5			Trasero	250-23078	
9000							
1998-96	L4	2.0				250-24163	250-24134
1994-86	L4	2.0				250-23048	
1990-86	L4	2.0				250-23048	
1998-96	L4	2.3				250-24163	250-24134



FABRICANTE MODELO Y AÑO	LITROS	CIL.	CODIGO MOTOR	IDENTIFICADOR APLICACION	BANCO	ANTES DEL C.C.	DESPUES DEL C.C.
SAAB (cont)							
9000 (cont)							
1995-94	L4	2.3				250-23079	250-24135
1993	L4	2.3		Turbo		250-23100	
1993	L4	2.3		No Turbo		250-23130	
1992	L4	2.3				250-23100	
1991-90	L4	2.3				250-23048	
1997-96	V6	3.0			Delantero	250-24134	250-24177
	V6	3.0			Trasero	250-24134	250-24177
1995-94	V6	3.0			Delantero	250-23078	
	V6	3.0			Trasero	250-23078	
SATURN							
Saturn SC Series							
1994-91	L4	1.9				250-21029	
Saturn SL Series							
1994-91	L4	1.9				250-21029	
Saturn SW Series							
2001-00	L4	1.9				250-21028	250-24354
1999-96	L4	1.9				250-21028	250-24618
1995	L4	1.9				250-21028	
1994-93	L4	1.9				250-21029	
SEAT							
Alhambra							
2009-00	L4	1.8				250-25003	250-24734
2005-00	L4	2.0				250-25003	250-24734
Cordoba							
2006-03	L3	1.2				250-25003	250-24495
2010-03	L4	1.6				250-24263	250-24431
2002-00	L4	1.8				250-24431	250-24493
2006-03	L4	2.0				250-24431	250-24493
Ibiza							
2010-03	L4	1.6				250-24263	250-24431
2008-04	L4	1.8				250-24431	250-24493
2003-00	L4	1.8				250-24431	250-24493
2010-03	L4	2.0				250-24431	250-24431
Ibiza T							
2008-04	L4	1.8				250-25008	250-24734
Ibiza T Cupra							
2008-04	L4	1.8				250-25008	250-24734
Leon							
2006-00	L4	1.6				250-24431	250-24493
2009	L4	1.8				250-24431	250-24431
Leon FSI							
2009-06	L4	2.0			Izquierdo	250-25077	250-24734
	L4	2.0			Derecho	250-25033	250-24734
Leon T							
2004-01	L4	1.8				250-25003	250-24734
Leon T Cupra R							
2003-02	L4	1.8				250-25002	250-24432
2010	L4	2.0				250-25035	250-24699
Leon TSI							
2009	L4	1.8				250-25035	250-24699
2009-06	L4	2.0				250-25035	250-24699
Toledo							
2004-00	L4	1.6				250-24431	250-24493
Toledo FSI							
2009-06	L4	2.0			Izquierdo	250-25077	250-24734
	L4	2.0			Derecho	250-25033	250-24734
Toledo T							
2003-01	L4	1.8				250-25003	250-24734



FABRICANTE MODELO Y AÑO	LITROS	CIL.	CODIGO MOTOR	IDENTIFICADOR APLICACION	BANCO	ANTES DEL C.C.	DESPUES DEL C.C.
SMART							
Fortwo 1.5							
2007-04	L4	1.5				250-24979	250-24979
SUBARU							
B9 Tribeca							
2007-06	H6	3.0			Izquierdo	250-54074	250-24487
	H6	3.0			Derecho	250-54074	250-24487
Baja							
2006-03	H4	2.5		No Turbo		250-54011	250-24373
2006	H4	2.5		Turbo		250-54025	250-24440
2005	H4	2.5		Turbo		250-54058	250-24440
2004	H4	2.5		Turbo		250-54025	250-24440
Brat							
1987-81	H4	1.8				250-21011	
Forester							
2012-11	H4	2.5				250-54064	250-24487
2010-06	H4	2.5		No Turbo		250-54027	250-24440
2010-09	H4	2.5		Turbo		250-54058	250-24487
2008-04	H4	2.5		Turbo		250-54058	250-24440
2005-04	H4	2.5		No Turbo		250-54061	250-24440
2003	H4	2.5				250-54011	250-24295
2002-00	H4	2.5				250-25005	250-24295
GLF							
1982-81	H4	1.8				250-21011	
Impreza							
2005-02	H4	2.0				250-54004	250-24440
2012-11	H4	2.5	EJ255			250-54064	250-24487
2012-11	H4	2.5	EJ257			250-54079	250-24440
2011	H4	2.5	EJ253			250-54027	250-24440
2010-06	H4	2.5		No Turbo		250-54027	250-24440
2010-09	H4	2.5		Modelo WRX: Turbo		250-54064	250-24487
2010-04	H4	2.5		Modelo WRX, STI: Turbo		250-54058	250-24440
2008	H4	2.5		Modelo WRX: Turbo		250-54058	250-24487
2007-06	H4	2.5		Modelo WRX: Turbo		250-54058	250-24440
2005	H4	2.5		No Turbo		250-54061	250-24440
2004-03	H4	2.5		No Turbo		250-54011	250-24295
2002-00	H4	2.5				250-25005	250-24295
2001-00	H4	2.5				250-54015	250-24290
Legacy							
2012-11	H4	2.5	EJ255			250-54068	250-24440
2012-10	H4	2.5	EJ253			250-54067	250-24440
2010	H4	2.5		Turbo		250-54068	250-24440
2010	H4	2.5		No Turbo		250-54067	250-24440
2009-08	H4	2.5		Turbo		250-54064	250-24440
2009-06	H4	2.5		No Turbo		250-54027	250-24440
2007-05	H4	2.5		Turbo		250-54025	250-24440
2005	H4	2.5		No Turbo		250-54061	250-24440
2004	H4	2.5		Emissiones Calif.		250-54027	250-24440
2004	H4	2.5		Emissiones No-Calif.		250-54011	250-24373
2003	H4	2.5				250-54011	250-24373
2002	H4	2.5				250-25005	250-24373
2001-00	H4	2.5			A/T	250-25005	250-24373
2001-00	H4	2.5			M/T	250-54015	250-24290
2009-08	H6	3.0				250-54074	250-24487
2009-08	H6	3.0				250-54074	250-24487
2010	H6	3.6				250-54074	250-24487
2010	H6	3.6				250-54074	250-24487
Tribeca							
2012-08	H6	3.0			Izquierdo	250-54074	250-24487
	H6	3.0			Derecho	250-54074	250-24487
XT							
1991-88	H4	1.8				250-21005	
1987-85	H4	1.8				250-21005	
1991-88	H6	2.7				250-21011	



FABRICANTE MODELO Y AÑO	LITROS	CIL.	CODIGO MOTOR	IDENTIFICADOR APLICACION	BANCO	ANTES DEL C.C.	DESPUES DEL C.C.
SUZUKI							
Aerio							
2003-02	L4	2.0				250-24372	250-24442
2007-04	L4	2.3				250-24372	250-24291
Grand Vitara							
2012-09	L4	2.4				250-54034	250-24333
2005-01	V6	2.5			Izquierdo	250-24372	250-24333
2005-01	V6	2.5			Derecho	250-24372	250-24333
2000-99	V6	2.5			Izquierdo	250-24049	250-24407
2000-99	V6	2.5			Derecho	250-24049	250-24407
2006	V6	2.7			Izquierdo	250-24372	250-24333
2006	V6	2.7			Derecho	250-24372	250-24333
2001	V6	2.7			Izquierdo	250-24049	250-24336
2001	V6	2.7			Derecho	250-24049	250-24336
2010-09	V6	3.2			Izquierdo	250-24861	250-24852
2010-09	V6	3.2			Derecho	250-24861	250-24852
Kizashi							
2012-10	L4	2.4				250-54071	250-24861
Samurai							
1995-85	L4	1.3				250-21009	
Sidekick							
1990-89	L4	1.3				250-21009	
1990-89	L4	1.6				250-21009	
1998-96	L4	1.8				250-24049	250-24399
Swift							
1994-90	L4	1.0				250-21001	
2001-96	L4	1.3				250-24338	250-24335
1995	L4	1.3				250-24338	
1994-89	L4	1.3				250-21070	
1993-92	L4	1.6				250-21001	
SX4							
2012-10	L4	2.0				250-54071	250-24770
2009-08	L4	2.0				250-54034	250-24770
2007	L4	2.0				250-54034	250-24333
TOYOTA							
4Runner							
2010	V6	2.7			Izquierdo	250-54050	250-24360
	V6	2.7			Derecho	250-54050	250-24169
2002-01	V6	3.4				250-54051	250-24360
2011-10	V6	4.0			Izquierdo	250-54050	250-24360
	V6	4.0			Derecho	250-54050	250-24169
2009-05	V6	4.0			Izquierdo	250-54050	250-24360
	V6	4.0			Derecho	250-54050	250-24360
2004-03	V6	4.0			Izquierdo	250-54008	250-24487
	V6	4.0			Derecho	250-54008	250-24487
2009-05	V8	4.7			Izquierdo	250-54050	250-24360
	V8	4.7			Derecho	250-54050	250-24360
2004-03	V8	4.7			Izquierdo	250-24169	250-24906
	V8	4.7			Derecho	250-24169	250-24906
Camry							
2001-00	L4	2.2		Emisiones Calif.		250-54002	250-24839
2001-00	L4	2.2		Emisiones No-Calif.		250-24106	250-24839
2011-10	L4	2.4		Hibrido		250-54007	250-24360
2009-07	L4	2.4				250-54007	250-24360
2006-04	L4	2.4		Emisiones Calif.		250-54007	250-24839
2006-04	L4	2.4		Emisiones Calif.	Centro	250-24107	
2006-04	L4	2.4		Emisiones No-Calif.		250-54007	250-24360
2003	L4	2.4		Emisiones Calif.		250-54007	250-24839
2003	L4	2.4		Emisiones Calif.	Centro	250-24107	
2003	L4	2.4		Emisiones No-Calif.		250-54002	250-24420
2002	L4	2.4				250-54002	250-24420
2011-10	L4	2.5				250-54007	250-24360
2006-02	V6	3.0			Delantero	250-54008	250-24360
	V6	3.0			Trasero	250-54059	250-24225



FABRICANTE MODELO Y AÑO	LITROS	CIL.	CODIGO MOTOR	IDENTIFICADOR APLICACION	BANCO	ANTES DEL C.C.	DESPUES DEL C.C.
TOYOTA (cont)							
Camry (cont)							
2006-04	V6	3.3			Delantero	250-54008	250-24360
	V6	3.3			Trasero	250-54059	250-24225
2010-07	V6	3.6			Delantero	250-54007	250-24360
	V6	3.6			Trasero	250-54059	250-24225
Celica							
2005-03	L4	1.8	1ZZFE	Modelo GT		250-24747	250-24623
2005-04	L4	1.8	2ZZFE	Modelo GTS		250-24747	250-24623
2003-00	L4	1.8	2ZZFE	Modelo GTS		250-24282	250-24623
2002-00	L4	1.8	1ZZFE	Modelo GT		250-24282	250-24623
1997-96	L4	1.8	1ZZFE			250-22008	250-24623
1995-94	L4	1.8				250-21053	250-22052
1999-96	L4	2.2				250-22058	250-22010
1995-94	L4	2.2		Emissiones Calif.		250-21053	250-22010
1995-94	L4	2.2		Emissiones No-Calif.		250-21053	
Corolla							
1997-96	L4	1.6				250-22003	250-24107
1995-93	L4	1.6		Emissiones Calif.		250-21053	250-22051
1995-93	L4	1.6		Emissiones No-Calif.		250-22052	
1992-90	L4	1.6				250-22055	
2012-11	L4	1.8	2ZRFE			250-54066	250-24188
2010-09	L4	1.8	2ZRFE			250-54006	250-24188
2008-05	L4	1.8	1ZZFE			250-54006	250-24486
2006-05	L4	1.8	2ZZGE	Modelo XRS		250-24796	250-24486
2004-03	L4	1.8				250-24777	250-24486
2002-98	L4	1.8				250-24154	250-24107
1997-96	L4	1.8				250-22003	250-24107
1995-94	L4	1.8		Emissiones Calif.		250-21053	250-22051
1995-94	L4	1.8		Emissiones No-Calif.		250-22052	
2010-09	L4	2.4	2AZFE			250-54007	250-24360
Corona							
1982-81	L4	1.6				250-21051	
Cressida							
1980	L6	2.6				250-21059	
1992-81	L6	2.8				250-21056	
1992-89	L6	3.0		Emissiones Calif.		250-21051	250-24281
1992-89	L6	3.0		Emissiones No-Calif.		250-21051	
Echo							
2005-03	L4	1.5				250-24489	250-24298
2002-00	L4	1.5				250-24360	250-24298
FJ Cruiser							
2011-10	V6	4.0			Izquierdo	250-54050	250-24360
	V6	4.0			Derecho	250-54050	250-24169
2009-07	V6	4.0			Izquierdo	250-54050	250-24360
	V6	4.0			Derecho	250-54050	250-24360
Highlander							
2003-01	L4	2.4			Cil 1, 4	250-54007	250-24137
	L4	2.4			Cil 2, 3	250-54006	250-24137
2007-04	L4	2.4				250-54007	250-24644
2011-09	L4	2.7				250-54008	250-24837
2010-08	V6	3.3			Delantero	250-54006	250-24420
	V6	3.3			Trasero	250-54050	250-24837
2007-06	V6	3.3		Hibrido	Delantero	250-54008	250-24420
	V6	3.3		Hibrido	Trasero	250-54059	250-24837
2007-04	V6	3.3			Delantero	250-54059	250-24420
	V6	3.3			Trasero	250-54059	250-24837
2011	V6	3.5	2GRFE		Delantero	250-54084	250-24420
	V6	3.5	2GRFE		Trasero	250-54084	250-24837
2011	V6	3.5	2GRFXE		Delantero	250-54084	250-24870
	V6	3.5	2GRFXE		Trasero	250-54084	250-24837
2010-08	V6	3.5			Delantero	250-54007	250-24420
	V6	3.5			Trasero	250-54007	250-24837
2003-01	V6	3.0			Delantero	250-54054	• 250-24277
	V6	3.0			Trasero	250-54054	



FABRICANTE MODELO Y AÑO	LITROS	CIL.	CODIGO MOTOR	IDENTIFICADOR APLICACION	BANCO	ANTES DEL C.C.	DESPUES DEL C.C.
TOYOTA (cont)							
Land Cruiser							
1992-90	L6	4.0			Cil 1-3	250-24051	
	L6	4.0			Cil 4-6	250-24150	
1989-88	L6	4.0			Cil 1-3	250-24052	
	L6	4.0			Cil 4-6	250-24052	
1987-81	L6	4.2		Hardtop		250-24151	
1987-81	L6	4.2		Wagon		250-24150	
1997	L6	4.5				250-24157	250-24153
1995	L6	4.5		Del 01/1995		250-24157	250-24153
1995	L6	4.5		Al 01/1995		250-24501	250-24501
1994-93	L6	4.5			Cil 1-3	250-24501	
	L6	4.5			Cil 4-6	250-24501	
2007-06	V8	4.7			Izquierdo	250-54050	250-24360
	V8	4.7			Derecho	250-54050	250-24360
2005-98	V8	4.7			Izquierdo	250-24169	250-24154
	V8	4.7			Derecho	250-24169	250-24154
2011-08	V8	5.7			Izquierdo	250-54050	250-24360
	V8	5.7			Derecho	250-54050	250-24169
Matrix							
2011	L4	1.8				250-54066	250-24188
2010-08	L4	1.8				250-54006	250-24188
2007	L4	1.8				250-54006	250-24486
2006-04	L4	1.8	2ZZGE	Modelo XRS		250-24796	250-24486
2006-05	L4	1.8	1ZZFE	AWD		250-24777	250-24298
2006-05	L4	1.8	1ZZFE	FWD		250-54006	250-24486
2004-03	L4	1.8	1ZZFE	AWD		250-24777	250-24298
2004-03	L4	1.8	1ZZFE	FWD		250-24777	250-24486
2004	L4	1.8	1ZZFE	Modelo XR; AWD		250-24777	250-24298
2004	L4	1.8	1ZZFE	Modelo XR; FWD		250-54006	250-24486
2003	L4	1.8	1ZZFE	Modelo XR		250-24777	250-24486
2003	L4	1.8	2ZZGE	Modelo XRS; Del 05/2003		250-24796	250-24486
2003	L4	1.8	2ZZGE	Modelo XRS; All 05/2003		250-24486	250-24486
2011-09	L4	2.4	2AZFE	Modelo S AWD		250-54007	250-24188
2011-09	L4	2.4	2AZFE	Modelo S FWD		250-54007	250-24360
MR2							
1992-85	L4	1.6				250-21056	
2005-00	L4	1.8		Spyder		250-24360	250-24404
1995-91	L4	2.0				250-24156	
1995-93	L4	2.2				250-21054	250-22003
1992	L4	2.2		Del 01/1992		250-21054	250-22003
1992	L4	2.2		Al 01/1992		250-21056	250-22068
1991	L4	2.2				250-21056	250-22068
Paseo							
1998-97	L4	1.5				250-22010	250-24107
1996	L4	1.5				250-24360	250-24107
1995	L4	1.5		Emissiones Calif.		250-24360	250-24107
1995	L4	1.5		Emissiones No-Calif.		250-22052	
1994-92	L4	1.5				250-22052	
Pickup							
1990-89	L4	2.4		Standard		250-24051	
1990-89	L4	2.4		Optional		250-24056	
1988-81	L4	2.4				250-21051	
1991-89	V6	3.0				250-24056	
Previa							
1996-91	L4	2.4				250-24052	250-22052
Prius							
2009-04	L4	1.5				250-54006	250-24623
2003-01	L4	1.5				250-24360	250-24298
2011-10	L4	1.8				250-54006	250-24870
Rav4							
2003-01	L4	2.0			Cil 1, 4	250-54002	250-24137
	L4	2.0			Cil 2, 3	250-54057	250-24137
2000-98	L4	2.0		Emissiones Calif.		250-54054	250-24360
2000-98	L4	2.0		Emissiones No-Calif.		250-24155	250-24360
1997	L4	2.0		Emissiones Calif.		250-54054	250-22010
1997	L4	2.0		Emissiones No-Calif.		250-22058	250-22010



FABRICANTE MODELO Y AÑO	LITROS	CIL.	CODIGO MOTOR	IDENTIFICADOR APLICACION	BANCO	ANTES DEL C.C.	DESPUES DEL C.C.
TOYOTA (cont)							
Rav4 (cont)							
1996	L4	2.0				250-22058	250-22010
2008-06	L4	2.4				250-54007	250-24360
2005-04	L4	2.4				250-54007	250-24838
2011-09	L4	2.5				250-54059	250-24360
2011-06	V6	3.5			Delantero	250-54007	250-24360
	V6	3.5			Trasero	250-54059	250-24203
Sequoia							
2011-10	V8	4.6			Izquierdo	250-54050	250-24360
	V8	4.6			Derecho	250-54050	250-24305
2009-08	V8	4.7			Izquierdo	250-54050	250-24360
	V8	4.7			Derecho	250-54050	250-24305
2007-05	V8	4.7			Izquierdo	250-54050	250-24360
	V8	4.7			Derecho	250-54050	250-24360
2007-05	V8	4.7			Izquierdo	250-24169	250-24154
	V8	4.7			Derecho	250-24169	250-24154
2011-10	V8	5.7			Izquierdo	250-54050	250-24360
	V8	5.7			Derecho	250-54006	250-24305
2009-08	V8	5.7			Izquierdo	250-54050	250-24360
	V8	5.7			Derecho	250-54050	250-24305
Sienna							
2011-09	L4	2.7				250-54066	250-24914
2003-01	V6	3.0			Delantero	250-54007	• 250-24655
	V6	3.0			Trasero	250-54003	
2000-99	V6	3.0	Emisiones Calif.		Delantero	250-54054	• 250-24623
	V6	3.0	Emisiones Calif.		Trasero	250-54054	
2000-99	V6	3.0	Emisiones No-Calif.		Delantero	250-24360	• 250-24623
	V6	3.0	Emisiones No-Calif.		Trasero	250-24360	
1998	V6	3.0			Delantero	250-24360	• 250-24623
	V6	3.0			Trasero	250-24360	
2008-04	V6	3.3			Delantero	250-54059	250-24420
	V6	3.3			Trasero	250-54008	250-24645
2011	V6	3.5	AWD		Delantero	250-54007	250-24914
	V6	3.5	AWD		Trasero	250-54059	250-24914
2011	V6	3.5	FWD		Delantero	250-54007	250-24914
	V6	3.5	FWD		Trasero	250-54059	250-24420
2010-04	V6	3.5			Delantero	250-54007	250-24914
	V6	3.5			Trasero	250-54008	250-24420
Solara							
2001	L4	2.2	Emisiones Calif.			250-54002	250-24839
2001	L4	2.2	Emisiones No-Calif.			250-24839	250-24839
2000	L4	2.2	Emisiones Calif.			250-54002	250-24839
2000	L4	2.2	Emisiones No-Calif.			250-24106	250-24839
1999	L4	2.2	Emisiones Calif.			250-54001	250-24839
1999	L4	2.2	Emisiones No-Calif.			250-24106	250-24839
2008-06	L4	2.4				250-54007	250-24360
2005	L4	2.4				250-54007	250-24107
2004	L4	2.4				250-54007	250-24360
2003-02	L4	2.4				250-54002	250-24420
2003	V6	3.0			Delantero	250-54057	250-24839
	V6	3.0			Trasero	250-54057	250-24839
2002	V6	3.0	A/T		Delantero	250-54057	250-24839
	V6	3.0	A/T		Trasero	250-54057	250-24839
2002	V6	3.0	M/T		Delantero	250-24360	250-24839
	V6	3.0	M/T		Trasero	250-24360	250-24839
2001	V6	3.0	A/T		Delantero	250-54057	• 250-24839
	V6	3.0	A/T		Trasero	250-54057	
2001	V6	3.0	M/T		Delantero	250-24360	• 250-24839
	V6	3.0	M/T		Trasero	250-24360	
2000-99	V6	3.0	Emisiones Calif.		Delantero	250-54054	250-24839
	V6	3.0	Emisiones Calif.		Trasero	250-54054	250-24839
2000-99	V6	3.0	Emisiones No-Calif.		Delantero	250-24360	250-24839
	V6	3.0	Emisiones No-Calif.		Trasero	250-24360	250-24839
2008-06	V6	3.3			Delantero	250-54059	250-24360
	V6	3.3			Trasero	250-54008	250-24225
2005	V6	3.3			Delantero	250-54059	250-24225
	V6	3.3			Trasero	250-54008	250-24360



FABRICANTE MODELO Y AÑO	LITROS	CIL.	CODIGO MOTOR	IDENTIFICADOR APLICACION	BANCO	ANTES DEL C.C.	DESPUES DEL C.C.
TOYOTA (cont)							
Solara (cont)							
2004	V6	3.3			Delantero	250-54008	250-24225
	V6	3.3			Trasero	250-54059	250-24360
Starlet							
1984-81	L4	1.3				250-21051	
Supra							
1998	L6	3.0			Cil 1-3	250-24106	250-24106
1998	L6	3.0			Cil 4-6	250-24298	250-24225
1998-93	L6	3.0	Turbo			250-24288	250-24277
1997-96	L6	3.0			Cil 1-3	250-24305	• 250-24277
1997-96	L6	3.0			Cil 4-6	250-24305	
1995-93	L6	3.0	Emisiones Calif.		Cil 1-3	250-24305	• 250-24277
1995-93	L6	3.0	Emisiones Calif.		Cil 4-6	250-24305	
1995-93	L6	3.0	Emisiones No-Calif.		Cil 1-3	250-21054	
1995-93	L6	3.0	Emisiones No-Calif.		Cil 4-6	250-21054	
1992-89	L6	3.0	Emisiones Calif.			250-24279	
1992-89	L6	3.0	Emisiones No-Calif.			250-21056	
1992-91	L6	3.0	Turbo			250-23052	
1990-87	L6	3.0	Turbo			250-23051	
T100							
1998-96	L4	2.7	A/T			250-24154	250-24154
1998-96	L4	2.7	M/T			250-24361	250-24154
1995	L4	2.7	A/T			250-24154	250-24154
1995	L4	2.7	M/T			250-24151	250-24154
1994	L4	2.7				250-24151	250-24154
1994	V6	3.0	Emisiones Calif. 2WD			250-24151	250-24153
1994	V6	3.0	Emisiones Calif. 4WD			250-24151	250-24155
1994	V6	3.0	Emisiones No-Calif.			250-24151	
1993	V6	3.0	Emisiones Calif.			250-24151	250-24153
1993	V6	3.0	Emisiones No-Calif.			250-24151	
1998	V6	3.4				250-24154	250-24154
1997-95	V6	3.4	A/T			250-24154	250-24154
1997-95	V6	3.4	M/T, 2WD			250-24151	250-24154
1997-95	V6	3.4	M/T, 4WD			250-24154	250-24154
Tacoma							
2004-01	L4	2.4				250-54051	250-24159
2010-05	L4	2.7	2WD			250-54059	250-24360
2010-05	L4	2.7	4WD			250-54059	250-24305
2004-01	V6	3.4	A/T			250-54051	250-24159
2004-01	V6	3.4	M/T			250-54052	250-24159
2011-09	V6	4.0			Izquierdo	250-54006	250-24360
	V6	4.0			Derecho	250-54006	250-24360
2008-05	V6	4.0			Izquierdo	250-54050	250-24360
	V6	4.0			Derecho	250-54050	250-24360
Tercel							
1998-97	L4	1.5				250-22010	250-24107
1996-95	L4	1.5				250-24360	250-24107
1994-91	L4	1.5				250-22052	
1990-87	L4	1.5				250-21051	
1988-83	L4	1.5				250-21056	
1982-80	L4	1.5				250-21051	
Tundra							
2004-01	V6	3.4	A/T			250-54051	250-24154
2004-01	V6	3.4	M/T			250-54052	250-24154
2011	V6	4.0			Izquierdo	250-54085	250-24360
	V6	4.0			Derecho	250-54085	250-24305
2010-05	V6	4.0			Izquierdo	250-54050	250-24360
	V6	4.0			Derecho	250-54050	250-24305
2011-10	V6	4.6			Izquierdo	250-54050	250-24360
	V6	4.6			Derecho	250-54050	250-24305
2009-07	V8	4.7			Izquierdo	250-54050	250-24360
	V8	4.7			Derecho	250-54050	250-24305
2006-05	V8	4.7			Izquierdo	250-54050	250-24360
	V8	4.7			Derecho	250-54050	250-24360
2004-00	V8	4.7			Izquierdo	250-24169	250-24154
	V8	4.7			Derecho	250-24169	250-24154



FABRICANTE MODELO Y AÑO	LITROS	CIL.	CODIGO MOTOR	IDENTIFICADOR APLICACION	BANCO	ANTES DEL C.C.	DESPUES DEL C.C.
TOYOTA (cont)							
Tundra (cont)							
2011-10	V8	5.7			Izquierdo	250-54050	250-24360
	V8	5.7			Derecho	250-54006	250-24305
2009-07	V8	5.7			Izquierdo	250-54050	250-24360
	V8	5.7			Derecho	250-54050	250-24305
Venza							
2011-09	L4	2.7				250-54059	250-24420
	V6	3.5			Delantero	250-54059	250-24261
2011-09	V6	3.5			Trasero	250-54007	250-24360
Yaris							
2011-07	L4	1.5				250-54006	250-24298
VOLKSWAGEN							
Beetle							
2005-03	L4	1.6	VER			250-24734	250-24431
2005	L4	1.8	BKF			250-25033	250-24495
2004-01	L4	1.8	APH/AWP/AWV			250-25003	250-24734
2000-99	L4	1.8	APH			250-25003	250-24431
2012	L4	2.0	AVH/AZG			250-25035	250-24672
2012	L4	2.0	AVH/AZG		Centro	250-24717	
2005-02	L4	2.0	APK/AQY			250-24734	250-24431
2005-02	L4	2.0				250-25004	250-24495
2001	L4	2.0	AEG			250-24734	250-24495
2001	L4	2.0	AVH/AZG			250-25004	250-24495
2000-98	L4	2.0	AEG			250-24734	250-24431
2012	L5	2.5	CBTA/CBUA			250-25037	250-24672
2012	L5	2.5	CBTA/CBUA		Centro	250-24672	
2010-09	L5	2.5	BPR/BPS			250-25052	250-24495
2010-09	L5	2.5	BPR/BPS		Centro	250-24495	
2008-06	L5	2.5	BPR			250-25036	250-24495
2008-06	L5	2.5	BPR		Centro	250-24495	
2008-06	L5	2.5	BPS			250-25036	250-24495
Bora							
2006-01	L4	2.0				250-25004	250-24495
Cabrio							
2002-00	L4	2.0				250-24493	250-24493
1999-96	L4	2.0				250-24146	250-24146
1995	L4	2.0				250-24066	
Cabrioleto							
1993-90	L4	1.8		Emissiones Calif.		250-23013	
1993-90	L4	1.8		Emissiones No-Calif.		250-23023	
1989-88	L4	1.8				250-23048	
1987-85	L4	1.8				250-21011	
Combi							
2001-96	L4	1.8				250-24066	250-24431
1995-93	L4	1.8				250-24066	
Corrado							
1992-91	L4	1.8				250-23013	
1990	L4	1.8				250-23023	
1994-92	V6	2.8				250-24066	
Cross Fox							
2006	L4	1.6				250-25004	250-24431
CC							
2012-11	L4	2.0	CBFA			250-25035	250-24672
2012-11	L4	2.0	CBFA		Centro	250-24717	
2012-11	L4	2.0	CCTA			250-25035	250-24672
2009	L4	2.0				250-25035	250-24955
2012-11	V6	3.6			Delantero	250-25040	250-24717
	V6	3.6			Trasero	250-25033	250-24672
2010-09	V6	3.6			Delantero	250-25040	250-24671
	V6	3.6			Trasero	250-25033	250-24672
Derby							
2005-00	L4	1.4	APE/AUA			250-24066	250-24431
1999-97	L4	1.4	AEX/APQ/ANX			250-24147	



FABRICANTE MODELO Y AÑO	LITROS	CIL.	CODIGO MOTOR	IDENTIFICADOR APLICACION	BANCO	ANTES DEL C.C.	DESPUES DEL C.C.
VOLKSWAGEN (cont)							
Derby (cont)							
2005-96	L4	1.8				250-24066	250-24431
1997-95	L4	1.8	ABS/ADZ			250-21037	
2005-97	L4	2.0	ADC			250-24066	250-24431
2001-96	L4	2.0				250-24066	250-24431
Eos							
2012-11	L4	2.0	CBFA			250-25035	250-24672
2012-11	L4	2.0	CBFA		Centro	250-24717	
2012-11	L4	2.0	CCTA			250-25035	250-24672
2009-07	L4	2.0				250-25035	250-24699
2008-07	V6	3.2			Delantero	250-25026	250-24954
	V6	3.2			Trasero	250-25035	250-24699
Eurovan							
1995-93	L5	2.5				250-23013	
2003-01	V6	2.8	AXK			250-25003	250-24493
2001-97	V6	2.8	AES			250-24147	250-24417
FBU							
1992-90	L4	1.8				250-23018	
Golf							
1999-93	L4	1.1	AAM			250-24066	
2008-06	L4	1.8	BPY			250-25035	250-24699
2006-02	L4	1.8	AWP			250-25003	250-24734
2001-00	L4	1.8	AWW			250-25003	250-24734
2001-00	L4	1.8	AWD			250-24734	250-24431
2000-99	L4	1.8				250-24719	
1998-93	L4	1.8	AAM			250-23023	
1992	L4	1.8	RV	Emisiones Calif.		250-23013	
1992	L4	1.8	RV	Emisiones No-Calif.		250-23018	
1992-91	L4	1.8	PF	Emisiones Calif.		250-23013	
1992-91	L4	1.8	PF	Emisiones No-Calif.		250-23018	
1991	L4	1.8	RV			250-23013	
1990-85	L4	1.8				250-23018	
1989-88	L4	1.8	PL			250-23048	
1987-85	L4	1.8	RD			250-23048	
2012-11	L4	2.0	CJAA	Diesel		250-25040	250-25037
2012	L4	2.0	CRZA			250-25035	250-24717
2007	L4	2.0		GTI Modelo		250-25035	250-24699
2006-04	L4	2.0	BEV			250-25004	250-24431
2003-01	L4	2.0	AVH			250-25004	250-24431
2002	L4	2.0	AZG			250-25004	250-24431
2001-00	L4	2.0	AEG			250-24734	250-24431
1999-93	L4	2.0	ADC			250-24066	
1999	L4	2.0		Al Chasis # 1J-X-697 002		250-24494	250-24431
1999	L4	2.0		Del Chasis # 1J-X-697 003		250-24734	250-24431
1999	L4	2.0	ABA			250-24146	250-24146
1998-96	L4	2.0				250-24146	250-24417
1995-93	L4	2.0				250-24066	
1992-90	L4	2.0				250-23048	
2012	L5	2.5	CBTA			250-25037	250-24672
2012	L5	2.5	CBUA			250-25037	250-24672
2012	L5	2.5	CBUA		Centro	250-24672	
2011-10	L5	2.5	CBTA			250-25037	250-24692
2011-10	L5	2.5	CBUA			250-25037	250-24672
2011-10	L5	2.5	CBUA			250-24672	250-24672
2005-02	V6	2.8	BDF			250-25003	250-24494
2004	V6	2.8	BJS		Delantero	250-25008	250-24493
	V6	2.8	BJS		Trasero	250-25003	250-24495
2002-00	V6	2.8	AFP			250-25003	250-24734
1999	V6	2.8	AFP			250-25003	250-24734
1999-96	V6	2.8	AAA			250-24147	250-24146
1995	V6	2.8				250-24147	
GTI							
2012-11	L4	2.0	CBFA			250-25035	250-24672
2012-11	L4	2.0	CBFA		Centro	250-24717	
2012-11	L4	2.0	CCTA			250-25035	250-24672
2010-08	L4	2.0	CBFA			250-25035	250-24699
2010-08	L4	2.0	CCTA			250-25035	250-24699



FABRICANTE MODELO Y AÑO	LITROS	CIL.	CODIGO MOTOR	IDENTIFICADOR APLICACION	BANCO	ANTES DEL C.C.	DESPUES DEL C.C.
VOLKSWAGEN (cont)							
Jetta							
1980	L4	1.6				250-21011	
1984-81	L4	1.7				250-21011	
2008-06	L4	1.8	BPY			250-25015	250-24699
2005-02	L4	1.8				250-25003	250-24734
2001-00	L4	1.8	AWD			250-24734	250-24431
2001-00	L4	1.8	AWW			250-25003	250-24734
2000	L4	1.8				250-24734	250-24734
2000-99	L4	1.8	AAM			250-24719	
1999-93	L4	1.8				250-24146	
1999-93	L4	1.8	ADD			250-24146	250-24146
1998-93	L4	1.8	AAM			250-23023	
1995-93	L4	1.8		Digital		250-21037	
1995-93	L4	1.8		Motronic, Monomotronic		250-23018	
1992	L4	1.8	RV	Emisiones Calif.		250-23013	
1992	L4	1.8	RV	Emisiones No-Calif.		250-23018	
1992-91	L4	1.8	PF			250-23018	
1991	L4	1.8	RV			250-23018	
1990-88	L4	1.8	PF/RV			250-23018	
1989	L4	1.8	PL			250-23048	
1988	L4	1.8	PL/RD			250-23048	
1987	L4	1.8	PF			250-23018	
1987	L4	1.8	PL			250-23048	
1987-85	L4	1.8		GLI		250-23048	
1987-84	L4	1.8				250-21011	
2012-11	L4	2.0				250-25049	250-24672
2012-10	L4	2.0	CJAA	Diesel		250-25040	250-25037
2012-11	L4	2.0	CBFA			250-25035	250-24672
2012-11	L4	2.0	CBFA		Centro	250-24717	
2012-11	L4	2.0	CCTA			250-25035	250-24672
2010-08	L4	2.0	CBFA			250-25035	250-24699
2010-08	L4	2.0	CBFA		Centro	250-24671	
2010-06	L4	2.0	CCTA			250-25035	250-24699
2009	L4	2.0	CBEA			250-25035	250-25037
2007	L4	2.0				250-25035	250-24699
2005-04	L4	2.0	BEV			250-25004	250-24431
2005-04	L4	2.0	BBW			250-25004	250-24431
2003-01	L4	2.0	AVH/AZG			250-25004	250-24431
2002-00	L4	2.0	AEG			250-24734	250-24431
1999	L4	2.0	ABA			250-24146	250-24417
1999	L4	2.0	AEG	Al Chasis # 9M-X-085 415		250-24493	250-24431
1999	L4	2.0	AEG	Del Chasis # 9M-X-085 414		250-24494	250-24494
1999-93	L4	2.0	ADC			250-24146	250-24146
1998-96	L4	2.0				250-24146	250-24417
1997-92	L4	2.0	ABF			250-24823	
1993	L4	2.0				250-24066	
1992-90	L4	2.0				250-23048	
2004-99	V6	2.8				250-25003	250-24494
1999-96	V6	2.8	AAA			250-24147	250-24146
1995	V6	2.8				250-24147	
1994	V6	2.8				250-24066	
Lupo							
2006	L4	1.6				250-25004	250-24431
Panel							
1998-96	L4	1.8				250-24066	250-24431
1995-94	L4	1.8				250-24066	
Passat							
2002-01	L4	1.6	AMX/ATQ	4 Motion		250-24431	
2002-01	L4	1.6	APR			250-24395	
2000-98	L4	1.6	ABS/AAM			250-24066	250-21037
2000-98	L4	1.6	ADP			250-24734	
2009-06	L4	1.8				250-25035	250-24672
2005-02	L4	1.8				250-25004	250-24431
2004	L4	1.8		4 Motion		250-25004	250-24432
2001-00	L4	1.8	AUG/AWM			250-25003	250-24431
2001-00	L4	1.8	ATW			250-24843	250-24431
2000-98	L4	1.8	ADR/AFY/AEB			250-24734	
1999-96	L4	1.8				250-24146	250-24147



FABRICANTE MODELO Y AÑO	LITROS	CIL.	CODIGO MOTOR	IDENTIFICADOR APLICACION	BANCO	ANTES DEL C.C.	DESPUES DEL C.C.
VOLKSWAGEN (cont)							
Passat (cont)							
1997-91	L4	1.8	2E/9A			250-23023	
1991-90	L4	1.8	1F			250-21011	
2012-11	L4	2.0		Diesel		250-25040	250-25037
2010-06	L4	2.0	BPY, CCTA			250-25035	250-24955
2010	L4	2.0	CBFA			250-25035	250-24955
2010	L4	2.0	CBFA		Centro	250-24717	
2005-04	L4	2.0		Diesel			250-25036
2005-03	L4	2.0	AWM/AWT/ALT			250-25004	250-24432
2005-03	L4	2.0	AZM			250-24577	250-24577
2002-01	L4	2.0	AWT			250-25004	250-24432
1996	L4	2.0				250-24147	250-24146
1995-91	L4	2.0				250-23023	
1993-92	L4	2.0	RP/PB			250-21011	
2012	L5	2.5	CBTA, CBUA			250-25037	250-24672
2012	L5	2.5	CBTA, CBUA		Centro	250-24717	
2005-00	V6	2.8			Delantero	250-24395	250-24414
	V6	2.8			Trasero	250-24395	250-24414
2000-98	V6	2.8	APT/APU			250-24734	
1999-98	V6	2.8				250-24147	250-24174
1997-96	V6	2.8				250-24147	250-24146
1995	V6	2.8				250-24147	
1995	V6	2.8		Del Chasis # 3A-S-086-001		250-24146	
1995	V6	2.8		Al Chasis # 3A-S-086-000		250-24066	
1994-93	V6	2.8				250-24066	
2012	V6	3.6			Delantero	250-25040	250-24717
	V6	3.6			Trasero	250-25033	250-24955
2008	V6	3.6			Delantero	250-25040	250-24671
	V6	3.6			Trasero	250-25033	250-24672
2007-06	V6	3.6			Delantero	250-25040	250-24954
	V6	3.6			Trasero	250-25033	250-24672
2007-06	V6	3.6			Delantero Centro	250-24671	
	V6	3.6			Trasero Centro	250-24672	
Phaeton							
2006-04	V8	4.2			Izquierdo	250-25007	250-24432
	V8	4.2			Derecho	250-25003	250-24734
Pointer							
2003-98	L4	1.8				250-24146	250-24147
2000-98	L4	2.0				250-24430	250-24147
Pointer Pickup							
2003-98	L4	1.8				250-24146	250-24147
2000-98	L4	2.0				250-24430	250-24147
Pointer Wagon							
2003-98	L4	1.8				250-24146	250-24147
Polo							
2002	L4	1.6				250-24066	250-24431
Rabbit							
1980	L4	1.5				250-21011	
1980	L4	1.6				250-21011	
1984-81	L4	1.7				250-21011	
1984-83	L4	1.8				250-21011	
2009-06	L5	2.5				250-25033	250-24692
2009-06	L5	2.5			Centro	250-24672	
Sedan							
2003-98	L4	1.6				250-24066	250-24431
1997-93	L4	1.6				250-23018	
Sharan							
2005-00	L4	1.8				250-25003	250-24734
Station Wagon							
2003-98	L4	1.8				250-24146	250-24147
2000-98	L4	2.0				250-24430	250-24147
Touareg							
2012-11	V6	3.0	CFGA		Izquierdo	250-25051	250-24717
	V6	3.0	CFGA		Derecho	250-25049	250-24672



FABRICANTE MODELO Y AÑO	LITROS	CIL.	CODIGO MOTOR	IDENTIFICADOR APLICACION	BANCO	ANTES DEL C.C.	DESPUES DEL C.C.
VOLKSWAGEN (cont)							
Touareg (cont)							
2012-10	V6	3.0	CATA		Izquierdo	250-25040	250-25040
2006-04	V6	3.2	BAA/BMX		Izquierdo	250-25007	250-24432
	V6	3.2	BAA/BMX		Derecho	250-25002	250-24494
2012-11	V6	3.6	CGRA		Izquierdo	250-25040	250-24717
	V6	3.6	CGRA		Derecho	250-25040	250-24672
2010-09	V6	3.6	BHK		Izquierdo	250-25040	250-24671
	V6	3.6	BHK		Derecho	250-25040	250-24699
2008-07	V6	3.6	BHK		Izquierdo	250-25025	250-24671
	V6	3.6	BHK		Derecho	250-25034	250-24699
2006	V6	3.6	BHL		Izquierdo	250-25025	250-24671
	V6	3.6	BHL		Derecho	250-25019	250-24699
2009-07	V8	4.2	BAR		Izquierdo	250-25008	250-24726
	V8	4.2	BAR		Derecho	250-25003	250-24717
2007-04	V8	4.2	AXQ		Izquierdo	250-25008	250-24493
	V8	4.2	AXQ		Derecho	250-25003	250-24493
2006-04	V6	3.2	BAA/BMX		Izquierdo	250-25007	250-24432
	V6	3.2	BAA/BMX		Derecho	250-25002	250-24494
2006	V6	3.6	BHL		Izquierdo	250-25025	250-24671
	V6	3.6	BHL		Derecho	250-25019	250-24699
Van							
2005-04	L4	1.8				250-24066	
VOLVO							
S40							
2004-00	L4	1.9				250-24415	250-24428
2010-04	L5	2.4	B5244S4	No Turbo		250-54026	250-24455
2009-07	L5	2.4	B5244S7	No Turbo		250-54042	250-24455
2009-07	L5	2.4	B5244S7	No Turbo	Centro	250-24408	
2006-05	L5	2.4	B5244S7	No Turbo		250-54042	250-24482
2006-05	L5	2.4	B5244S7	No Turbo	Centro	250-24408	
2011-04	L5	2.5	B5254T7	Turbo		250-25079	250-24409
S60							
2004-01	L5	2.3	B5234T3			250-25006	250-24409
2009-05	L5	2.4	B5244T5	Turbo		250-25006	250-24409
2005	L5	2.4	B5244S	No Turbo		250-54028	250-24482
2005	L5	2.4	B5244S6	No Turbo		250-54026	250-24482
2005	L5	2.4	B5244T4	Turbo		250-25006	250-24409
2004	L5	2.4	B5244S			250-54028	250-24482
2003	L5	2.4	B5244S	No Turbo		250-54028	250-24482
2003	L5	2.4	B5244S6	No Turbo		250-54026	250-24482
2003-01	L5	2.4	B5244T3	Turbo		250-25006	250-24409
2002	L5	2.4	B5244S			250-54009	250-24482
2001	L5	2.4	B5244S			250-54009	250-24408
2009-06	L5	2.5	B5254T2	Turbo		250-25006	250-24409
2004-03	L5	2.5	B5254T2/T3			250-25006	250-24409
2012-11	L6	3.0	B6304T4			250-54043	250-24455
S70							
2000-99	L5	2.4	B5244S	No Turbo		250-54010	250-24408
2000-99	L5	2.4	B5244T3	Turbo		250-25006	250-24409
S80							
2012-11	L6	3.0	B6304T4			250-54043	250-24455
2009-05	L5	2.4	B5244T5	Turbo		250-25006	250-24409
2009-06	L5	2.5	B5254T2	Turbo		250-25006	250-24409
V40							
2004-00	L4	1.9	B4204T			250-24415	250-24428
V70							
2004-00	L5	2.3	B5234T3			250-25006	250-24409